
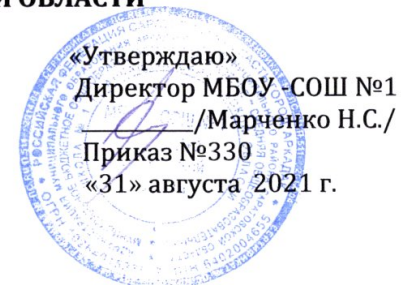


**МУНИЦИПАЛЬНОЕ БЮДЖЕТНОЕ ОБЩЕОБРАЗОВАТЕЛЬНОЕ УЧРЕЖДЕНИЕ -  
СРЕДНЯЯ ОБЩЕОБРАЗОВАТЕЛЬНАЯ ШКОЛА №1 г. АРКАДАКА САРАТОВСКОЙ ОБЛАСТИ**

«Согласовано»  
Заместитель директора  
по УВР МБОУ – СОШ № 1  
 /Княжева И.В./  
«31»августа 2021 г.




**РАБОЧАЯ ПРОГРАММА  
по английскому языку  
4 – х классов  
на 2021-2022 учебный год**

Учитель:  
Богатырёва Екатерина Игоревна

Рассмотрено на заседании  
Педагогического совета

\_\_\_\_\_  
Протокол № 1 от «31» августа 2021 г.

«Рассмотрено»  
Руководитель МО Руссу С.Л.  /Ф.И.О./  
Протокол № 1 от «31» августа 2021 г.

г. Аркадак  
2021-2022 год

## Пояснительная записка

Рабочая программа по английскому языку для 4 общеобразовательного класса составлена в соответствии с правовыми и нормативными документами:

- Федеральный Закон «Об образовании в Российской Федерации» (от 29.12. 2012 г. № 273-ФЗ);
- Федеральный Закон от 01.12.2007 г. № 309 (ред. от 23.07.2013 г.) «О внесении изменений в отдельные законодательные акты Российской Федерации в части изменения и структуры Государственного образовательного стандарта»;
- Федеральный Государственный образовательный стандарт начального общего образования, основного общего образования, приказ Министерства образования и науки РФ от 31.12.2015г 1576 «О внесении изменений в федеральный государственный образовательный стандарт начального образования», приказом Министерства образования и науки РФ от 31.12.2015г . 1577 «О внесении изменений в федеральный государственный образовательный стандарт основного общего образования».
- Приказ Минобрнауки России от «Об утверждении федерального перечня учебников, рекомендуемых к использованию при реализации имеющих государственную аккредитацию образовательных программ начального общего, основного общего, среднего общего образования на 2020-2021 учебный год»;
- Уставом муниципального бюджетного общеобразовательного учреждения средней общеобразовательной школы №1 г. Аркадака;
  - Примерной программы по учебным предметам Иностранный язык 5-9 (стандарты второго поколения, английский язык. Руководители проекта: вице-президент РАО А. А. Кузнецов, академик РАО М. В. Рыжаков, член-корреспондент РАО А. М. Кондаков – Москва «Просвещение»2020;
- Программы общеобразовательных учреждений английский язык. 5 - 9 классы. Автор В. Г. АпальковМ.: ExpressPublishing:

Просвещение, 2020.

- Санитарно - эпидемиологических правил и нормативов СанПиН 2.4.2.2821 – 10. «Санитарно - эпидемиологические требования к условиям и организации обучения в общеобразовательных учреждениях»;

Примерной программы основного общего образования по иностранному языку 2020года, авторской программы Ю. Е. Ваулина, В. Эванс, Д. Дули, О. Е. Подоляко. УМК «Английский в фокусе» для 4 класса. – М.: ExpressPublishing: Просвещение, 2020.

- Материалов УМК для5класса.

УМК состоит из:

**Учебник:** Ю. Е. Ваулина, В. Эванс, Д. Дули, О. Е. Подоляко. УМК «Английский в фокусе» для 4 класса. – М.: ExpressPublishing: Просвещение, 2020г.

**Рабочая тетрадь:** «Английский в фокусе» для 4 класса. – М.: ExpressPublishing: Просвещение, 2020г.

**Книга для учителя:**Ю. Е. Ваулина, В. Эванс, Д. Дули, О. Е. Подоляко.– М.: ExpressPublishing: Просвещение, 2020г.

-аудиоприложение;

- сборника упражнений по грамматике английского языка для 5-9 классов».– М.: ExpressPublishing: Просвещение, 2020г.

Федеральный учебный план отводит 68 часов для образовательного изучения английского языка в 4 классе из расчёта 2 часа в неделю.

В соответствии с этим реализуется учебный курс в объеме 68 часов.

### **Цели:**

Интегративной целью обучения английскому языку в начальных классах является формирование элементарной коммуникативной компетенции младшего школьника на доступном для него уровне в основных видах речевой деятельности: аудировании, говорении, чтении и письме. Основная цель обучения школьников английскому языку в 3 классе – развитие учащихся средствами учебного предмета: речевое и интеллектуальное развитие, развитие мотивации к изучению английского языка, развитие чувств и эмоций, ценностных ориентаций, творческих способностей, а также способности и готовности осуществлять самое элементарное общение на английском языке в рамках очень ограниченного числа наиболее распространенных ситуаций общения.

### **Задачи:**

С учётом поставленных учебных, образовательных, воспитательных и развивающих целей изучения предмета «Иностранный язык» в начальной школе, формулируются следующие *задачи*:

**формировать** у младших школьников отношение к иностранному языку как средству межличностного и межкультурного общения на основе взаимопонимания с теми, кто говорит и пишет на изучаемом языке, а также как средству познавательной деятельности через устное общение, чтение, слушание и письменную речь;

**развивать** на доступном уровне системные языковые представления младших школьников об изучаемом языке, его функционировании в устной и письменной речи, расширяя лингвистический кругозор учащихся и обеспечивая усвоение лексико-грамматических средств;

**создавать** педагогические условия для приобщения младших школьников к новому для них миру общения на изучаемом языке, преодоления языкового и культурного барьера и формирования мотивации овладения новыми коммуникативно-социальными умениями;

**воспитывать** качества личности учащихся начальной школы, их нравственно-ценностную ориентацию, эмоционально-чувственную сферу, а также познавательные способности, мышление и творчество в ходе овладения языковыми знаниями на коммуникативной основе;

**включать** младших школьников в новый для них социально-коммуникативный опыт средствами обучающей игры, драматизации, фольклора, музыки, моделирования жизненных ситуаций, обсуждения доступных возрасту проблем, учебного сотрудничества и проектной деятельности;

**обучать** учащихся начальной школы универсальным познавательным стратегиям и способам работы с компонентами учебно-методического комплекта, мультимедийным приложением, учебной информацией в сети Интернет, символично-графической презентацией знаний, а также учебному сотрудничеству.

## Календарно-тематическое планирование

№ урока	Тема урока	Характеристика учебной деятельности учащихся	Планируемые результаты			Домашнее задание
			Предметные	Метапредметные (универсальные)	Личностные	
<b>Вводный модуль “Welcome back!”</b>						
1/1	<b>Вводный урок.</b>					
2/2	<b>a</b> Back together! с. 4-5	Слушают и поют песню. Составляют диалоги и используют речевые клише. Интервьюируют одноклассников.	<p><b>Коммуникативные умения (говорение):</b> участвовать в элементарных диалогах, соблюдая нормы речевого этикета, принятые в англоязычных странах: научиться знакомиться, уметь задавать вопросы о том, что умеют делать, и отвечать на них</p> <p><b>Активная лексика/структуры:</b> join, hope, feel, remember, Nice to meet you!</p> <p><b>Пассивная лексика:</b> back together, same</p>	<p><b>Коммуникативные УУД:</b> адекватно использовать речевые средства для построения диалогического высказывания</p> <p><b>Регулятивные УУД:</b> принимать и сохранять учебную задачу</p> <p><b>Познавательные УУД:</b> осознанно и произвольно строить диалогическое высказывание</p>	<p><b>Личностные УУД:</b> формировать мотивационную основу учебной деятельности</p>	<p><b>Учебник</b> с. 4, упр. 1</p> <p><b>Рабочая тетрадь</b> с. 4, упр. 1, 2</p>
3/3	<b>b</b> Back together! с. 6-8	Составляют диалоги. Рассказывают, что у них есть в портфеле. Читают библиотечный формуляр и отвечают на вопросы. Слушают текст и раскрашивают геометрические фигуры в соответствующие цвета. Повторяют лексику, изученную во втором классе.	<p><b>Коммуникативные умения (говорение):</b> участвовать в элементарных диалогах, соблюдая нормы речевого этикета, принятые в англоязычных странах: научиться дарить подарки и вежливо благодарить</p> <p><b>Коммуникативные умения (аудирование):</b> понимать речь одноклассников и вербально реагировать</p> <p><b>Языковые средства и навыки оперирования ими (орфография):</b> уметь писать наиболее употребительные слова, вошедшие в активный словарь</p> <p><b>Языковые средства и навыки оперирования ими (лексическая сторона речи):</b> уметь оперировать изученной лексикой в соответствии с коммуникативной задачей</p> <p><b>Активная лексика/структуры:</b> present, CD, aeroplane, musical box, doll, ball, train, age, class, surname, phone number, triangle, circle, square, subject; Oh, thank you. You're welcome. What's</p>	<p><b>Коммуникативные УУД:</b> адекватно использовать речевые средства для построения диалогического высказывания</p> <p><b>Регулятивные УУД:</b> принимать и сохранять учебную задачу</p> <p><b>Познавательные УУД:</b> осознанно и произвольно строить диалогическое высказывание, действовать по образцу; проводить рефлексию</p>	<p><b>Личностные УУД:</b> формировать мотивационную основу учебной деятельности</p>	<p><b>Учебник</b> с. 6, упр. 1</p> <p><b>Рабочая тетрадь</b> с. 5, упр. 3, 4</p> <p><b>Языковой портфель</b> с. 17</p>

			(Steve's) surname? How old is he? What year is he in? What's his phone number? <b>Пассивная лексика:</b> activity, library card			
<b>Модуль 1 "Family and Friends"</b>						
1/4	<b>1a</b> One big happy family! с. 9-11	В сотрудничестве с учителем изучают модульную страницу. Знакомятся с новой лексикой. Составляют диалоги. Слушают и читают сюжетный диалог.	<b>Коммуникативные умения (говорение):</b> научиться спрашивать, как выглядят родные и знакомые, какие они по характеру, и отвечать на вопрос <b>Коммуникативные умения (чтение):</b> научиться читать новые слова, читать вслух сюжетный диалог, построенный на изученном языковом материале, соблюдая правила произношения и соответствующую интонацию <b>Коммуникативные умения (аудирование):</b> воспринимать на слух в аудиозаписи и понимать содержание сюжетного диалога, построенного в основном на знакомом языковом материале <b>Языковые средства и навыки оперирования ими (фонетическая сторона речи):</b> читать с правильным словесным, логическим и фразовым ударением простые нераспространенные предложения <b>Языковые средства и навыки оперирования ими (лексическая сторона речи):</b> учиться оперировать активной лексикой в соответствии с коммуникативной задачей; узнавать и употреблять простые словообразовательные элементы – суффикс <b>ly</b> <b>Активная лексика/структуры:</b> tall, short, slim, fair/dark hair, funny, kind, friendly, uncle, aunt, cousin, vet; What does Uncle Harry look like? He's tall and slim and he's got fair hair, What's he like? He's very funny.	<b>Коммуникативные УУД:</b> участвовать в диалоге в соответствии с поставленной коммуникативной задачей <b>Регулятивные УУД:</b> учитывать выделенные учителем ориентиры действия в новом учебном материале <b>Познавательные УУД:</b> действовать по образцу; находить в тексте конкретные сведения, заданные в явном виде	<b>Личностные УУД:</b> развивать учебно-познавательный интерес к новому учебному материалу	<b>Учебник</b> с. 10, упр. 1, 2; с. 11, упр. 4 <b>Рабочая тетрадь</b> с. 6, упр. 2
2/5	<b>1b</b> One big happy family! с.12-13	Знакомятся с новой лексикой и предложениями. Учатся читать буквосочетания "ar" и "or". Учатся отличать	<b>Коммуникативные умения (говорение):</b> участвовать в диалоге-расспросе о том, где находятся предметы, и отвечать на вопросы <b>Языковые средства и навыки оперирования ими (орфография):</b> знать правила чтения	<b>Коммуникативные УУД:</b> адекватно использовать речевые средства для построения монологического и диалогического	<b>Личностные УУД:</b> развивать учебно-познавательный интерес к новому учебному материалу	<b>Учебник</b> с. 12, упр. 1 <b>Рабочая тетрадь</b> с. 6, упр. 1;

		буквы от транскрипционных значков. Представляют свои проекты из Языкового портфеля.	буквосочетаний “ar” и “or” и знаки транскрипции <b>Языковые средства и навыки оперирования ими (лексическая сторона речи):</b> учиться оперировать активной лексикой в соответствии с коммуникативной задачей; узнавать интернациональные слова – CD, mobile phone, guitar, camera <b>Языковые средства и навыки оперирования ими (грамматическая сторона речи):</b> научиться употреблять предлоги времени <b>Активная лексика:</b> CDs, watch, hairbrush, roller blades, gloves, keys, mobile phone, camera, guitar; behind, next to, in front of <b>Пассивная лексика:</b> helmet, sporty	высказывания <b>Регулятивные УУД:</b> адекватно воспринимать оценку учителя <b>Познавательные УУД:</b> понимать знаково-символические средства (транскрипцию), осуществлять запись (фиксацию) выборочной информации об окружающем мире и о себе самом (о выполненной работе в досье Языкового портфеля); проводить сравнение по заданным критериям, осуществлять поиск необходимой информации в грамматическом справочнике		с.7, упр. 3
3/6	<b>2a</b> My best friend! с.14-15	Знакомятся с новой лексикой. Ведут диалог-расспрос о том, что сейчас делают персонажи. Систематизируют знание об употреблении настоящего продолженного времени в утвердительной, отрицательной и вопросительной форме. Читают текст о друге и отвечают на вопросы. Обсуждают, как описать своего друга по образцу и по вопросам.	<b>Коммуникативные умения (говорение):</b> научиться говорить и спрашивать, что делают сейчас родственники и знакомые <b>Коммуникативные умения (чтение):</b> научиться читать новые слова, читать про себя и понимать текст, построенный на изученном языковом материале <b>Коммуникативные умения (письмо):</b> научиться писать о друге <b>Языковые средства и навыки оперирования ими (лексическая сторона речи):</b> учиться оперировать активной лексикой в соответствии с коммуникативной задачей; узнавать интернациональные слова – surfing, diving <b>Языковые средства и навыки оперирования ими (грамматическая сторона речи):</b> научиться употреблять глаголы в Present Continuous в утвердительной, отрицательной и вопросительной форме <b>Активная лексика/структуры:</b> skiing, sailing, skating, playing the violin, surfing, diving, plump best friend; What’s William doing? He’s skiing.	<b>Коммуникативные УУД:</b> адекватно использовать речевые средства для построения монологического и диалогического высказывания <b>Регулятивные УУД:</b> учитывать выделенные учителем ориентиры действия в новом учебном материале <b>Познавательные УУД:</b> уметь извлекать информацию из прочитанного текста, уметь действовать по образцу, осуществлять поиск необходимой информации в грамматическом справочнике	<b>Личностные УУД:</b> формировать мотивационную основу учебной деятельности	<b>Учебник</b> с. 14, упр. 1; с. 15, упр. 6 (см. Portfolio Sheets в РТ) <b>Рабочая тетрадь</b> с. 8, упр.1, 2
4/7	<b>2b</b> My best	Знакомятся с	<b>Коммуникативные умения (говорение):</b>	<b>Коммуникативные УУД:</b>	<b>Личностные УУД:</b>	<b>Учебник</b>

	friend! Fun at School с.16-17 Arthur and Rascal с. 24	числительными от 30 до 100. Поют песню. Тренируются в употреблении настоящего продолженного времени. Слушают и читают комиксы.	уметь спрашивать о возрасте <b>Коммуникативные умения (аудирование):</b> воспринимать на слух в аудиозаписи и понимать содержание комиксов <b>Языковые средства и навыки оперирования ими (лексическая сторона речи):</b> учиться оперировать активной лексикой в соответствии с коммуникативной задачей; узнавать и употреблять простые словообразовательные элементы – суффикс <b>ty</b> <b>Языковые средства и навыки оперирования ими (грамматическая сторона речи):</b> научиться употреблять числительные от 30 до 100 и глаголы в Present Continuous <b>Активная лексика/структуры:</b> sixty, seventy, eighty, ninety, a hundred, thirty, forty, fifty <b>Пассивная лексика:</b> crew, stick together, glue, sound	адекватно использовать речевые средства для построения диалогического высказывания <b>Регулятивные УУД:</b> принимать и сохранять учебную задачу <b>Познавательные УУД:</b> осуществлять анализ объектов	формировать мотивационную основу учебной деятельности	с. 16, упр. 1 <b>Рабочая тетрадь</b> с. 9, упр. 3, 4
5/8	Goldilocks and the Three bears с.18-20 Настольная игра РТ с. 12-13	Слушают и читают первый эпизод сказки. Закрепляют изученную лексику в игре.	<b>Коммуникативные умения (аудирование):</b> воспринимать на слух в аудиозаписи и понимать основное содержание сказок, построенных в основном на знакомом языковом материале <b>Коммуникативные умения (чтение):</b> читать вслух текст сказки, построенный на изученном языковом материале, соблюдая правила произношения и соответствующую интонацию <b>Языковые средства и навыки оперирования ими (лексическая сторона речи):</b> учиться оперировать активной лексикой в соответствии с коммуникативной задачей <b>Активная лексика:</b> golden, curls, wood <b>Пассивная лексика:</b> worry, in a hurry, on my way to	<b>Коммуникативные УУД:</b> учиться работать в группе, оказывать в сотрудничестве необходимую помощь <b>Регулятивные УУД:</b> оценивать правильность выполнения действия и вносить необходимые коррективы <b>Познавательные УУД:</b> формировать умение работать с текстом	<b>Личностные УУД:</b> развивать эстетические чувства на основе знакомства со сказкой	<b>Учебник</b> с. 18-19
6/9	English-speaking countries of the world Russian millionaire cities с.21, 142	Читают и обсуждают тексты о столицах англо-говорящих стран и городах-миллионниках в России.	<b>Коммуникативные умения (говорение):</b> научиться рассказывать о крупнейших городах России и называть их достопримечательности <b>Коммуникативные умения (чтение):</b> читать про себя и понимать тексты, содержащие отдельные новые слова, находить в тексте необходимую информацию <b>Языковые средства и навыки оперирования</b>	<b>Коммуникативные УУД:</b> адекватно использовать речевые средства для построения монологического высказывания <b>Регулятивные УУД:</b> принимать и сохранять учебную задачу	<b>Личностные УУД:</b> формировать основы своей гражданской идентичности в форме осознания социальной роли «Я» как гражданина России,	<b>Учебник</b> с. 142, упр. 3 (проект о своём городе/деревне) <b>Рабочая тетрадь</b> с.10-11, упр. 1, 2, 3

			ими (лексическая сторона речи): учиться оперировать активной лексикой в соответствии с коммуникативной задачей <b>Активная лексика:</b> capital city, famous, theatre, museum, street, relative, town, village <b>Пассивная лексика:</b> millionaire, church, sight, monument	<b>Познавательные УУД:</b> осознанно и произвольно строить монологическое высказывание с опорой на текст/вопросы; проводить сравнение по заданным критериям	формировать доброжелательное отношение, уважение и толерантность к другим странам и народам	
7/10	Now I know с. 22-23 I Love English PT с. 10-11	Выполняют задания на закрепление языкового материала модуля и готовятся к выполнению модульного теста.	<b>Коммуникативные умения (аудирование):</b> воспринимать на слух в аудиозаписи и понимать содержание небольших текстов <b>Коммуникативные умения (чтение):</b> читать про себя и определять верные и неверные утверждения <b>Языковые средства и навыки оперирования ими (орфография):</b> правильно писать числительные <b>Языковые средства и навыки оперирования ими (лексическая сторона речи):</b> узнавать активную лексику <b>Языковые средства и навыки оперирования ими (грамматическая сторона речи):</b> правильно употреблять глаголы в Present Continuous и предлоги места	<b>Коммуникативные УУД:</b> адекватно использовать языковые средства для решения поставленной задачи <b>Регулятивные УУД:</b> осуществлять самоконтроль, оценивать правильность выполнения действия на уровне адекватной оценки соответствия результатов требованиям данной задачи <b>Познавательные УУД:</b> извлекать информацию из прослушанных текстов; проводить рефлексию	<b>Личностные УУД:</b> формировать адекватное понимание причин успешности/неуспешности учебной деятельности, формировать способность к оценке своей учебной деятельности	Повторить материал модуля 1 к тесту; принести проекты о своём городе/деревне
8/11	Modular Test 1	Выполняют модульный тест	<b>Коммуникативные (чтение и письмо):</b> читать про себя текст и определять верные и неверные утверждения <b>Языковые средства и навыки оперирования ими (лексическая и грамматическая сторона речи):</b> распознавать и правильно использовать языковой материал модуля	<b>Коммуникативные УУД:</b> адекватно использовать языковые средства для решения поставленной задачи <b>Регулятивные УУД:</b> учитывать установленные правила в контроле способа выполнения заданий <b>Познавательные УУД:</b> осознанно и произвольно владеть общими приемами выполнения заданий; проводить рефлексию	<b>Личностные УУД:</b> формировать внутреннюю позицию школьника на уровне ориентации на содержательные моменты и принятие образа «хорошего ученика»	<b>Языковой портфель</b> с. 19, 21
<b>Модуль 2 “A Working Day!”</b>						
1/12	<b>За</b> The Animal Hospital с.25-27	В сотрудничестве с учителем изучают модульную страницу. Знакомятся с новой	<b>Коммуникативные умения (говорение):</b> научиться спрашивать, где находятся различные учреждения, и отвечать на вопрос <b>Коммуникативные умения (чтение):</b> научиться читать новые слова, читать вслух сюжетный	<b>Коммуникативные УУД:</b> адекватно использовать речевые средства для построения диалогического высказывания	<b>Личностные УУД:</b> развивать учебно-познавательный интерес к новому учебному материалу	<b>Учебник</b> с. 26, упр. 1; с. 27, упр. 3 (читать) <b>Рабочая</b>



		лексикой. Составляют диалоги. Слушают и читают сюжетный диалог.	<p>диалог, построенный на изученном языковом материале, соблюдая правила произношения и соответствующую интонацию</p> <p><b>Коммуникативные умения (аудирование):</b> воспринимать на слух в аудиозаписи и понимать содержание сюжетного диалога, построенного в основном на знакомом языковом материале</p> <p><b>Языковые средства и навыки оперирования ими (фонетическая сторона речи):</b> читать с правильным словесным, логическим и фразовым ударением простые нераспространенные предложения</p> <p><b>Языковые средства и навыки оперирования ими (лексическая сторона речи):</b> учиться оперировать активной лексикой в соответствии с коммуникативной задачей; узнавать интернациональные слова – garage, café, theatre, hospital</p> <p><b>Активная лексика/структуры:</b> station, garage, cafe, theatre, baker’s, hospital; Excuse me, where’s the Animal Hospital? It’s in Bridge Street</p> <p><b>Пассивная лексика:</b> curtain, injection</p>	<p><b>Регулятивные УУД:</b> учитывать выделенные учителем ориентиры действия в новом учебном материале</p> <p><b>Познавательные УУД:</b> действовать по образцу; находить в тексте конкретные сведения, заданные в явном виде</p>		тетрадь с. 14 упр. 1
2/13	<b>3b</b> The Animal Hospital с.28-29	Знакомятся с новой лексикой. Составляют диалоги. Знакомятся с наречиями частотности. Учатся читать буквосочетания “ir”, “ur”, “er”. Учатся отличать буквы от транскрипционных значков. Представляют свои проекты из Языкового портфеля.	<p><b>Коммуникативные умения (говорение):</b> научиться расспрашивать о профессии и месте работы и отвечать на вопросы</p> <p><b>Коммуникативные умения (чтение):</b> научиться читать новые слова</p> <p><b>Языковые средства и навыки оперирования ими (орфография):</b> знать правила чтения буквосочетаний “ir”, “ur”, “er” и знак транскрипции</p> <p><b>Языковые средства и навыки оперирования ими (лексическая сторона речи):</b> учиться оперировать активной лексикой в соответствии с коммуникативной задачей; узнавать и употреблять простые словообразовательные элементы – суффикс er (baker, waiter) и словосложение (postman, greengrocer)</p> <p><b>Языковые средства и навыки оперирования ими (грамматическая сторона речи):</b> научиться употреблять наречия частотности – always, usually, sometimes, often</p>	<p><b>Коммуникативные УУД:</b> адекватно использовать речевые средства для построения монологического высказывания</p> <p><b>Регулятивные УУД:</b> планировать свои действия в соответствии с поставленной задачей</p> <p><b>Познавательные УУД:</b> понимать знаково-символические средства (транскрипцию), осуществлять запись выборочной информации об окружающем мире и о себе самом, осуществлять поиск необходимой информации в грамматическом справочнике</p>	<b>Личностные УУД:</b> формировать мотивационную основу учебной деятельности	<p><b>Учебник</b> с. 28, упр. 1</p> <p><b>Рабочая тетрадь</b> с. 14-15, упр. 2-4</p> <p>Craftwork, модуль 2, урок 3</p>

			<p><b>Активная лексика/структуры:</b> bake/ baker/baker's, greengrocer/ greengrocer's, mechanic, postman/post office, waiter, nurse, clean your room, play sports, go shopping, wash the dishes, uniform, What are you? What do you do?</p> <p><b>Пассивная лексика:</b> fix, serve, carry, sick, wake up</p>			
3/14	<p><b>4a</b> Work and play! с. 30-31</p>	<p>Знакомятся с новой лексикой. Ведут диалог-расспрос о занятиях спортом. Знакомятся с фразами, указывающими, как часто происходят действия. Учатся называть время. Читают текст и выбирают соответствующее слово. Обсуждают, как написать о своём родственнике по образцу.</p>	<p><b>Коммуникативные умения (говорение):</b> научиться расспрашивать о занятиях спортом и отвечать на вопрос</p> <p><b>Коммуникативные умения (чтение):</b> научиться читать новые слова, читать про себя и понимать текст, построенный на изученном языковом материале</p> <p><b>Коммуникативные умения (письмо):</b> научиться писать о своём родственнике</p> <p><b>Языковые средства и навыки оперирования ими (лексическая сторона речи):</b> учиться оперировать активной лексикой в соответствии с коммуникативной задачей; узнавать интернациональные слова – volleyball, tennis, badminton, baseball, hockey</p> <p><b>Языковые средства и навыки оперирования ими (грамматическая сторона речи):</b> уметь употреблять глаголы в Present Simple с фразами, указывающими, как часто происходят действия (once a week, twice a week, three times a week)</p> <p><b>Активная лексика/структуры:</b> sports centre, volleyball, badminton, (table) tennis, baseball, hockey, What time is it? It's quarter past/to...It's half past...</p>	<p><b>Коммуникативные УУД:</b> адекватно использовать речевые средства для диалогического высказывания</p> <p><b>Регулятивные УУД:</b> учитывать выделенные учителем ориентиры действия в новом учебном материале</p> <p><b>Познавательные УУД:</b> уметь строить сообщение в письменной форме по образцу; осуществлять поиск необходимой информации в грамматическом справочнике</p>	<p><b>Личностные УУД:</b> формировать мотивационную основу учебной деятельности</p>	<p><b>Учебник</b> с. 30, упр. 1; с. 31, упр. 5 (см. Portfolio Sheets в РТ)</p> <p><b>Рабочая тетрадь</b> с. 16-17, упр. 1, 2</p>
4/15	<p><b>4b</b> Work and play! Fun at School с. 32-33 Arthur and Rascal с.40</p>	<p>Знакомятся с модальным глаголом <b>have to</b>. Составляют диалоги. Поют песню. Формируют понятие о межпредметных связях и считают, сколько часов работают люди разных профессий. Слушают и читают комиксы.</p>	<p><b>Коммуникативные умения (говорение):</b> научиться спрашивать, что приходится делать; рассказывать, сколько часов в неделю работают люди разных профессий</p> <p><b>Коммуникативные умения (аудирование):</b> воспринимать на слух в аудиозаписи и понимать содержание песни и комиксов</p> <p><b>Коммуникативные умения (чтение):</b> читать про себя и понимать основное содержание небольших текстов</p> <p><b>Языковые средства и навыки оперирования ими (грамматическая сторона речи):</b> научиться</p>	<p><b>Коммуникативные УУД:</b> адекватно использовать речевые средства для построения монологического и диалогического высказывания</p> <p><b>Регулятивные УУД:</b> принимать и сохранять учебную задачу</p> <p><b>Познавательные УУД:</b> выделять существенную информацию из сообщений разных видов, осуществлять</p>	<p><b>Личностные УУД:</b> развивать учебно-познавательный интерес к новому учебному материалу</p>	<p><b>Учебник</b> с. 32, упр.3</p> <p><b>Рабочая тетрадь</b> с. 17, упр. 3</p>

			<p>употреблять модальный глагол <b>have to</b></p> <p><b>Активная лексика:</b> polite, police officer, doctor, postcard, week, month</p> <p><b>Пассивная лексика/структуры:</b> pay, meal, parcel, whistle, wait, bring, hour</p>	поиск необходимой информации в грамматическом справочнике		
5/16	<p>Goldilocks and the Three bears с.34-36</p> <p>Настольная игра</p> <p>РТ с. 20-21</p>	<p>Слушают и читают второй эпизод сказки. Закрепляют изученную лексику в игре.</p>	<p><b>Коммуникативные умения (аудирование):</b> воспринимать на слух в аудиозаписи и понимать основное содержание сказки, построенной в основном на знакомом языковом материале</p> <p><b>Коммуникативные умения (чтение):</b> читать вслух текст сказки, построенный на изученном языковом материале, соблюдая правила произношения и соответствующую интонацию</p> <p><b>Языковые средства и навыки оперирования ими (лексическая сторона речи):</b> учиться оперировать активной лексикой в соответствии с коммуникативной задачей</p> <p><b>Активная лексика:</b> porridge</p> <p><b>Пассивная лексика/структуры:</b> naughty, break the rule, pot, return, outside</p>	<p><b>Коммуникативные УУД:</b> учиться работать в группе, оказывать в сотрудничестве необходимую помощь</p> <p><b>Регулятивные УУД:</b> оценивать правильность выполнения действия и вносить необходимые коррективы</p> <p><b>Познавательные УУД:</b> формировать умение работать с текстом</p>	<b>Личностные УУД:</b> развивать эстетические чувства на основе знакомства со сказкой	<b>Учебник</b> с. 34-35, подготовить презентацию проектов о своём городе/деревне
6/17	<p>A day in my life!</p> <p>What Russian children want to be</p> <p>с. 37, 143</p>	<p>Читают и обсуждают тексты о распорядке дня американской школьницы и о том, кем хотят стать школьники в России. Делают презентации проектных работ о своём городе/деревне.</p>	<p><b>Коммуникативные умения (говорение):</b> научиться отвечать на вопросы о семье, рассказывать о своём городе/деревне</p> <p><b>Коммуникативные умения (чтение):</b> читать про себя и понимать тексты, содержащие отдельные новые слова, находить в тексте необходимую информацию</p> <p><b>Языковые средства и навыки оперирования ими (лексическая сторона речи):</b> научиться оперировать активной лексикой в соответствии с коммуникативной задачей</p> <p><b>Активная лексика/структуры:</b> is called, project, canteen, teacher, doctor, uniform</p> <p><b>Пассивная лексика:</b> for a while, job, dream, astronaut, planet, spaceship, scientist</p>	<p><b>Коммуникативные УУД:</b> адекватно использовать речевые средства для построения монологического и диалогического высказывания, формировать презентационные умения</p> <p><b>Регулятивные УУД:</b> планировать свои действия с соответствии с поставленной задачей</p> <p><b>Познавательные УУД:</b> развивать умение работать со схемой, строить монологическое высказывание с опорой на текст/вопросы; проводить сравнение по заданным критериям, осуществлять поиск и фиксацию необходимой информации для выполнения учебных заданий с помощью инструментов ИКТ</p>	<b>Личностные УУД:</b> формировать основы своей гражданской идентичности в форме осознания социальной роли «Я» как член семьи, формировать доброжелательное отношение, уважение и толерантность к другим странам и народам	<b>Учебник</b> с. 143, упр. 1 (проект о профессиях) <b>Рабочая тетрадь</b> с. 18-19, упр. 1, 2, 3, 4

7/18	Now I Know с. 38-39 I Love English PT с. 18-19	Выполняют задания на закрепление языкового материала модуля и готовятся к выполнению модульного теста.	<b>Коммуникативные умения (аудирование):</b> воспринимать на слух в аудиозаписи и понимать содержание небольших текстов <b>Коммуникативные умения (чтение):</b> читать про себя и восстанавливать небольшой текст <b>Языковые средства и навыки оперирования ими (грамматическая сторона речи):</b> правильно употреблять глаголы в Present Simple и модальный глагол to have	<b>Коммуникативные УУД:</b> адекватно использовать языковые средства для решения поставленной задачи <b>Регулятивные УУД:</b> осуществлять самоконтроль, оценивать правильность выполнения действия на уровне адекватной оценки соответствия результатов требованиям данной задачи <b>Познавательные УУД:</b> извлекать информацию из прослушанных текстов; проводить рефлексию	<b>Личностные УУД:</b> формировать адекватное понимание причин успешности/неуспешности учебной деятельности, формировать способность к оценке своей учебной деятельности	Повторить материал модуля 2 к тесту; принести проекты о профессиях
8/19	Modular Test 2	Выполняют модульный тест	<b>Коммуникативные (чтение и письмо):</b> читать про себя текст и отвечать на вопросы <b>Языковые средства и навыки оперирования ими (лексическая и грамматическая сторона речи):</b> распознавать и правильно использовать языковой материал модуля	<b>Коммуникативные УУД:</b> адекватно использовать языковые средства для решения поставленной задачи <b>Регулятивные УУД:</b> учитывать установленные правила в контроле способа выполнения заданий <b>Познавательные УУД:</b> произвольно и осознанно владеть общими приемами выполнения заданий; проводить рефлексию	<b>Личностные УУД:</b> формировать внутреннюю позицию школьника на уровне ориентации на содержательные моменты и принятие образа «хорошего ученика»	<b>Языковой портфель</b> с. 23
<b>Модуль 3 “Tasty Treats!”</b>						
1/20	<b>5a</b> Pirate’s fruit salad! с.41-43	В сотрудничестве с учителем изучают модульную страницу. Знакомятся с новой лексикой. Составляют диалоги. Слушают и читают сюжетный диалог.	<b>Коммуникативные умения (говорение):</b> научиться выражать просьбу <b>Коммуникативные умения (чтение):</b> научиться читать новые слова, читать вслух сюжетный диалог, построенный на изученном языковом материале, соблюдая правила произношения и соответствующую интонацию <b>Коммуникативные умения (аудирование):</b> воспринимать на слух в аудиозаписи и понимать содержание сюжетного диалога, построенного в основном на знакомом языковом материале <b>Языковые средства и навыки оперирования ими</b>	<b>Коммуникативные УУД:</b> участвовать в диалоге в соответствии с поставленной коммуникативной задачей <b>Регулятивные УУД:</b> учитывать выделенные учителем ориентиры действия в новом учебном материале <b>Познавательные УУД:</b> действовать по образцу; находить в тексте конкретные сведения, заданные в явном	<b>Личностные УУД:</b> развивать учебно-познавательный интерес к новому учебному материалу	<b>Учебник</b> с. 42, упр. 1, 2, с. 43, упр.3 <b>Рабочая тетрадь</b> с. 22, упр. 1

			<p><b>(фонетическая сторона речи):</b> читать с правильным словесным, логическим и фразовым ударением простые нераспространенные предложения</p> <p><b>Языковые средства и навыки оперирования ими (лексическая сторона речи):</b> учиться оперировать активной лексикой в соответствии с коммуникативной задачей; узнавать интернациональные слова – lemon, mango, tomato</p> <p><b>Активная лексика/структуры:</b> tasty, treat,, lemon, beans, mango, butter, coconut, flour, pineapple, olive oil, sugar, salt, pepper, tomato, your turn, need, half, cup, put, Can you pass me the lemon, please? Sure. Here you are!</p> <p><b>Пассивная лексика/структуры:</b> How many? make sure</p>	виде		
2/21	<b>5b</b> Pirate’s fruit salad! с.44-45	Учатся употреблять наречия степени. Учатся читать букву “ <b>G</b> ” перед разными гласными. Учатся отличать буквы от транскрипционных значков. Представляют свои проекты из Языкового портфеля.	<p><b>Коммуникативные умения (говорение):</b> научиться спрашивать о количестве и отвечать на вопрос</p> <p><b>Языковые средства и навыки оперирования ими (орфография):</b> знать правила чтения буквы “<b>G</b>” и знаки транскрипции</p> <p><b>Языковые средства и навыки оперирования ими (лексическая сторона речи):</b> научиться оперировать активной лексикой в соответствии с коммуникативной задачей</p> <p><b>Языковые средства и навыки оперирования ими (грамматическая сторона речи):</b> уметь употреблять оборот there is/there are; научиться употреблять наречия степени (much, little)</p> <p><b>Активная лексика/структуры</b> Do you like chicken? Yes, I do/ No, I don’t. Does he like eggs? Yes, he does/ No, he doesn’t. I like.../I don’t like... My favourite food is ...</p>	<p><b>Коммуникативные УУД:</b> адекватно использовать речевые средства для построения монологического и диалогического высказывания</p> <p><b>Регулятивные УУД:</b> принимать и сохранять учебную задачу</p> <p><b>Познавательные УУД:</b> понимать знаково-символические средства (транскрипцию), осуществлять запись выборочной информации об окружающем мире и о себе самом, осуществлять поиск необходимой информации в грамматическом справочнике</p>	<p><b>Личностные УУД:</b> формировать учебно-познавательную мотивацию учения</p>	<p><b>Учебник</b> с. 44 (граммат. табл.)</p> <p><b>Рабочая тетрадь</b> с. 23, упр. 2, 3</p>
3/22	<b>6a</b> Make a meal of it! с. 46-47	Знакомятся с новой лексикой. Учатся вести этикетный диалог «В магазине». Учатся употреблять наречия степени.	<p><b>Коммуникативные умения (говорение):</b> научиться просить что-нибудь в магазине и реагировать на просьбу</p> <p><b>Коммуникативные умения (чтение):</b> научиться читать новые слова, читать про себя и понимать текст, построенный на изученном языковом материале и содержащий отдельные новые слова</p>	<p><b>Коммуникативные УУД:</b> адекватно использовать речевые средства для построения диалогического высказывания</p> <p><b>Регулятивные УУД:</b> учитывать выделенные учителем ориентиры действия</p>	<p><b>Личностные УУД:</b> формировать мотивационную основу учебной деятельности</p>	<p><b>Учебник</b> с. 46, упр. 1, 2; с. 47, упр.5 (см. Portfolio Sheets в РТ)</p> <p><b>Рабочая тетрадь</b> с. 24, упр. 1, 2</p>

		Читают вопросы викторины и отвечают на них. Обсуждают составление вопросов собственной викторины.	<p><b>Коммуникативные умения (письмо):</b> научиться составлять вопросы викторины</p> <p><b>Языковые средства и навыки оперирования ими (лексическая сторона речи):</b> учиться оперировать активной лексикой в соответствии с коммуникативной задачей</p> <p><b>Языковые средства и навыки оперирования ими (грамматическая сторона речи):</b> научиться употреблять наречия степени (a lot, many, much)</p> <p><b>Активная лексика/структуры:</b> packet, bar, kilo, loaf, jar, carton, bottle, tin, French fries</p> <p><b>Пассивная лексика/структуры:</b> pound, pence barbecue, cookie</p>	<p>в новом учебном материале</p> <p><b>Познавательные УУД:</b> уметь действовать по образцу; осуществлять поиск необходимой информации для выполнения учебных заданий в открытом информационном пространстве (составление викторины)</p>		
4/23	<p><b>6b</b> Make a meal of it! Fun at School с. 48-49 Arthur and Rascal с. 56</p>	Знакомятся с модальным глаголом <b>may</b> . Поют песню. Формируют представление о межпредметных связях и распределяют продукты по соответствующим категориям. Слушают и читают комиксы.	<p><b>Коммуникативные умения (аудирование):</b> воспринимать на слух в аудиозаписи и понимать содержание комиксов</p> <p><b>Языковые средства и навыки оперирования ими (лексическая сторона речи):</b> научиться оперировать активной лексикой в соответствии с коммуникативной задачей</p> <p><b>Языковые средства и навыки оперирования ими (грамматическая сторона речи):</b> научиться употреблять модальный глагол <b>may</b></p> <p><b>Активная лексика/структуры:</b> dairy, meat, fruit, vegetables, hungry, hate, fast food</p> <p><b>Пассивная лексика/структуры:</b> taste, sushi, paella, all over the world, yogurt, onion, beef, lamb, cherry, snack</p>	<p><b>Коммуникативные УУД:</b> понимать относительность мнений (песня о традиционной еде)</p> <p><b>Регулятивные УУД:</b> принимать и сохранять учебную задачу</p> <p><b>Познавательные УУД:</b> проводить классификацию по заданным критериям, осуществлять поиск необходимой информации в грамматическом справочнике</p>	<b>Личностные УУД:</b> формировать доброжелательное отношение, уважение и толерантность к традициям других стран и народов	<p><b>Учебник</b> с. 48, упр. 2 с. 49, упр. 4</p> <p><b>Рабочая тетрадь</b> с. 25, упр. 3, 4</p>
5/24	<p>Goldilocks and the Three bears с.50-52 Настольная игра РТ с. 28-29</p>	Слушают и читают третий эпизод сказки. Закрепляют изученную лексику в игре.	<p><b>Коммуникативные умения (аудирование):</b> воспринимать на слух в аудиозаписи и понимать основное содержание сказки, построенной в основном на знакомом языковом материале</p> <p><b>Коммуникативные умения (чтение):</b> читать вслух текст сказки, построенный на изученном языковом материале, соблюдая правила произношения и соответствующую интонацию</p> <p><b>Языковые средства и навыки оперирования ими (лексическая сторона речи):</b> учиться оперировать активной лексикой в соответствии с коммуникативной задачей</p> <p><b>Пассивная лексика/структуры:</b> knock, luck, inside, have a look, horrid</p>	<p><b>Коммуникативные УУД:</b> учиться работать в группе, оказывать в сотрудничестве необходимую помощь</p> <p><b>Регулятивные УУД:</b> оценивать правильность выполнения действия и вносить необходимые коррективы</p> <p><b>Познавательные УУД:</b> формировать умение работать с текстом</p>	<b>Личностные УУД:</b> развивать эстетические чувства на основе знакомства со сказкой	<p><b>Учебник</b> с. 50-51, подготовить к презентации проект о профессиях</p>

6/25	What's for pudding? What would you like for your tea? с.53, 144	Читают и обсуждают тексты о традиционных десертах в Великобритании и в России. Делают презентации своих проектных работ о профессиях.	<b>Коммуникативные умения (говорение):</b> научиться говорить о том, что любят есть на десерт <b>Коммуникативные умения (чтение):</b> читать про себя и понимать тексты, содержащие как изученный языковой материал, так и отдельные новые слова, находить в тексте необходимую информацию <b>Языковые средства и навыки оперирования ими (лексическая сторона речи):</b> учиться оперировать активной лексикой в соответствии с коммуникативной задачей <b>Активная лексика:</b> pudding, dessert, evening meal, flour, sugar, butter, dinner, traditional, oil, water, salt, flavour, popular, cheap, hiking, treat, teatime <b>Пассивная лексика/структуры:</b> bagel, simple, ingredients, almost, bread pudding, jam tart, lemon meringue, product, oval, last a long time	<b>Коммуникативные УУД:</b> адекватно использовать речевые средства для построения монологического высказывания; формировать презентационные умения <b>Регулятивные УУД:</b> принимать и сохранять учебную задачу <b>Познавательные УУД:</b> выделять существенную информацию из текстов; проводить сравнение по заданным критериям, осуществлять поиск и фиксацию необходимой информации для выполнения учебных заданий с помощью инструментов ИКТ	<b>Личностные УУД:</b> формировать доброжелательное отношение, уважение и толерантность к традициям других стран и народов	<b>Учебник</b> с. 144, упр. 3 (проект – любимое блюдо семьи) <b>Рабочая тетрадь</b> с. 26-27, упр. 1-3
7/26	Now I know с. 54-55 I Love English РТ с. 26-27	Выполняют задания на закрепление языкового материала модуля и готовятся к выполнению модульного теста.	<b>Коммуникативные умения (аудирование):</b> воспринимать на слух в аудиозаписи и понимать содержание небольших текстов <b>Коммуникативные умения (чтение):</b> читать про себя и определять верные или неверные утверждения <b>Языковые средства и навыки оперирования ими (грамматическая сторона речи):</b> правильно употреблять наречия степени и модальный глагол may	<b>Коммуникативные УУД:</b> адекватно использовать речевые средства для построения диалогического высказывания <b>Регулятивные УУД:</b> осуществлять самоконтроль, оценивать правильность выполнения действия на уровне адекватной оценки соответствия результатов требованиям данной задачи <b>Познавательные УУД:</b> извлекать информацию из прослушанных текстов; проводить рефлексию	<b>Личностные УУД:</b> формировать адекватное понимание причин успешности/неуспешности учебной деятельности, формировать способность к оценке своей учебной деятельности	Повторить материал модуля 3 к тесту; принести проекты – любимое блюдо семьи
8/27	Modular Test 3	Выполняют модульный тест	<b>Коммуникативные умения (чтение):</b> читать про себя текст и определять верные или неверные утверждения <b>Языковые средства и навыки оперирования ими (лексическая и грамматическая сторона речи):</b> распознавать и правильно использовать языковой материал модуля	<b>Коммуникативные УУД:</b> адекватно использовать языковые средства для решения поставленной задачи <b>Регулятивные УУД:</b> учитывать установленные	<b>Личностные УУД:</b> формировать внутреннюю позицию школьника на уровне ориентации на содержательные моменты и	<b>Языковой портфель</b> с. 25, 27

				правила в контроле способа выполнения заданий <b>Познавательные УУД:</b> произвольно и осознанно владеть общими приемами выполнения заданий; проводить рефлексию	принятие образа «хорошего ученика»	
--	--	--	--	---	------------------------------------	--

**Модуль 4 “At the Zoo!”**

1/28	<b>7a</b> Funny animals! с.57-59	В сотрудничестве с учителем изучают модульную страницу. Знакомятся с новой лексикой. Составляют диалоги. Слушают и читают сюжетный диалог.	<b>Коммуникативные умения (говорение):</b> уметь говорить, что делают животные в данный момент <b>Коммуникативные умения (чтение):</b> научиться читать новые слова, читать вслух сюжетный диалог, построенный на изученном языковом материале, соблюдая правила произношения и соответствующую интонацию <b>Коммуникативные умения (аудирование):</b> воспринимать на слух в аудиозаписи и понимать содержание сюжетного диалога, построенного в основном на знакомом языковом материале <b>Языковые средства и навыки оперирования ими (фонетическая сторона речи):</b> читать с правильным словесным, логическим и фразовым ударением простые нераспространенные предложения <b>Языковые средства и навыки оперирования ими (лексическая сторона речи):</b> научиться оперировать активной лексикой в соответствии с коммуникативной задачей; узнавать интернациональные слова – giraffe, crocodile <b>Активная лексика/структуры:</b> giraffe, monkey, dolphin, seal, lazy, lizard, whale, hippo, crocodile, lunchtime <b>Пассивная лексика/структуры:</b> on its own	<b>Коммуникативные УУД:</b> участвовать в диалоге в соответствии с поставленной коммуникативной задачей <b>Регулятивные УУД:</b> учитывать выделенные учителем ориентиры действия в новом учебном материале <b>Познавательные УУД:</b> действовать по образцу; находить в тексте конкретные сведения, заданные в явном виде	<b>Личностные УУД:</b> развивать учебно-познавательный интерес к новому учебному материалу	<b>Учебник</b> с. 58, упр. 1, 2; с. 59, упр. 3 <b>Рабочая тетрадь</b> с. 30, упр. 1
2/29	<b>7b</b> Funny animals! с.60-61	Сравнивают употребление настоящего простого и настоящего продолженного времени. Учатся читать	<b>Коммуникативные умения (говорение):</b> научиться спрашивать, что делают животные, и отвечать на вопрос; говорить, что они всегда делают в это время <b>Языковые средства и навыки оперирования ими (орфография):</b> знать правила чтения буквосочетания “oo” и знаки транскрипции <b>Языковые средства и навыки оперирования</b>	<b>Коммуникативные УУД:</b> адекватно использовать речевые средства для построения диалогического высказывания <b>Регулятивные УУД:</b> принимать и сохранять учебную задачу <b>Познавательные УУД:</b>	<b>Личностные УУД:</b> формировать мотивационную основу учебной деятельности	<b>Учебник</b> с. 60, упр. 2 <b>Рабочая тетрадь</b> с. 31, упр. 2, 3



		буквосочетание "oo". Учатся отличать буквы от транскрипционных значков. Представляют свои проекты из Языкового портфеля.	<b>ими (грамматическая сторона речи):</b> научиться различать употребление настоящего простого и настоящего продолженного времени <b>Активные структуры:</b> What are the seals doing? They're clapping. They always clap at lunchtime. <b>Пассивная лексика:</b> cookery book	понимать знаково-символические средства (транскрипцию), осуществлять синтез (расставление реплик диалога в логическом порядке), осуществлять поиск необходимой информации в грамматическом справочнике		
3/30	<b>8a</b> Wild about animals! с.62-63	Знакомятся с новой лексикой. Составляют диалоги. Знакомятся с образованием сравнительной степени прилагательных. Читают текст и отвечают на вопросы. Обсуждают описание путешествия морских слонов по образцу.	<b>Коммуникативные умения (говорение):</b> научиться спрашивать, когда день рождения у одноклассников, и отвечать на вопрос <b>Коммуникативные умения (чтение):</b> научиться читать новые слова, читать про себя и понимать текст, построенный на изученном языковом материале <b>Коммуникативные умения (письмо):</b> научиться писать о путешествии морских слонов <b>Языковые средства и навыки оперирования ими (лексическая сторона речи):</b> научиться оперировать активной лексикой в соответствии с коммуникативной задачей <b>Языковые средства и навыки оперирования ими (грамматическая сторона речи):</b> научиться употреблять сравнительную степень прилагательных <b>Активная лексика/структуры:</b> January, February, March, April, May, June, July, August, September, October, November, December, warm, amazing, journey, mammal, ticket, passport, suitcase; Whales are bigger than dolphins <b>Пассивная лексика:</b> a whale of a time, look, elephant seal, cuckoo	<b>Коммуникативные УУД:</b> адекватно использовать речевые средства для построения диалогического высказывания <b>Регулятивные УУД:</b> учитывать выделенные учителем ориентиры действия в новом учебном материале <b>Познавательные УУД:</b> уметь извлекать информацию из прочитанного текста, уметь действовать по образцу, осуществлять поиск необходимой информации в грамматическом справочнике	<b>Личностные УУД:</b> формировать мотивационную основу учебной деятельности	<b>Учебник</b> с. 62, упр. 1; с. 63, упр. 5, (см. Portfolio Sheets в РТ), упр. 6 <b>Рабочая тетрадь</b> с. 32, упр. 1-4 Craftwork, модуль 4, урок 8
4/31	<b>8b</b> Wild about animals! Fun at School с. 64-65 Arthur and Rascal с. 72	Знакомятся с модальным глаголом <b>must</b> . Поют песню. Формируют представление о межпредметных	<b>Коммуникативные умения (аудирование):</b> воспринимать на слух в аудиозаписи и понимать содержание комиксов <b>Коммуникативные умения (чтение):</b> научиться читать про себя и понимать небольшой текст, содержащий отдельные новые слова <b>Языковые средства и навыки оперирования ими</b>	<b>Коммуникативные УУД:</b> адекватно использовать языковые средства для решения поставленной задачи <b>Регулятивные УУД:</b> принимать и сохранять учебную задачу <b>Познавательные УУД:</b>	<b>Личностные УУД:</b> формировать мотивационную основу учебной деятельности	<b>Учебник</b> с. 64, упр. 3; стр. 65, упр. 6 <b>Рабочая тетрадь</b> с. 33, упр. 5, 6

		связях и распределяют по группам животных. Слушают и читают комиксы.	<p><b>(лексическая сторона речи):</b> научиться оперировать активной лексикой в соответствии с коммуникативной задачей</p> <p><b>Языковые средства и навыки оперирования ими (грамматическая сторона речи):</b> научиться употреблять модальный глагол must</p> <p><b>Активная лексика/структуры:</b> rules, You must feed the dogs every day, You mustn't feed the animal at the Zoo.</p> <p><b>Пассивная лексика/структуры:</b> feed, rubbish, bin, herbivore, carnivore, omnivore, plants</p>	проводить классификацию по заданным критериям, осуществлять поиск необходимой информации в грамматическом справочнике		
5/32	Goldilocks and the Three bears с.66-68 Настольная игра РТ с. 36-37	Слушают и читают четвёртый эпизод сказки. Закрепляют изученную лексику в игре.	<p><b>Коммуникативные умения (аудирование):</b> воспринимать на слух в аудиозаписи и понимать основное содержание сказки, построенной в основном на знакомом языковом материале</p> <p><b>Коммуникативные умения (чтение):</b> читать вслух текст сказки, построенный на изученном языковом материале, соблюдая правила произношения и соответствующую интонацию</p> <p><b>Языковые средства и навыки оперирования ими (лексическая сторона речи):</b> научиться оперировать активной лексикой в соответствии с коммуникативной задачей</p> <p><b>Активная лексика:</b> pot, breakfast, tasty, fall, I like it nice and hot!</p> <p><b>Пассивная лексика:</b> oats, at all</p>	<p><b>Коммуникативные УУД:</b> учиться работать в группе, оказывать в сотрудничестве необходимую помощь</p> <p><b>Регулятивные УУД:</b> оценивать правильность выполнения действия и вносить необходимые коррективы</p> <p><b>Познавательные УУД:</b> формировать умение работать с текстом</p>	<b>Личностные УУД:</b> развивать этические чувства: понимание чувств других людей и сопереживание им	<b>Учебник</b> с. 66-67, подготовить к презентации проект – любимое блюдо семьи
6/33	A walk in the wild! Animals need our help! с. 69, 145	Читают и обсуждают тексты о коалах в Австралии и о зубрах в России. Делают презентации своих проектных работ о любимом блюде семьи.	<p><b>Коммуникативные умения (говорение):</b> научиться рассказывать о защите редких животных</p> <p><b>Коммуникативные умения (чтение):</b> читать про себя и понимать тексты, содержащие отдельные новые слова, находить в тексте необходимую информацию</p> <p><b>Языковые средства и навыки оперирования ими (лексическая сторона речи):</b> научиться оперировать активной лексикой в соответствии с коммуникативной задачей</p> <p><b>Активная лексика:</b> koala, kangaroo, emu, forest, picnic, river</p> <p><b>Пассивная лексика:</b> hug, fun-loving, save, reserve, national park, bison, adopt, donate, raise</p>	<p><b>Коммуникативные УУД:</b> адекватно использовать речевые средства для построения монологического высказывания; формировать презентационные умения</p> <p><b>Регулятивные УУД:</b> принимать и сохранять учебную задачу</p> <p><b>Познавательные УУД:</b> проявлять инициативу в учебном сотрудничестве; проводить сравнение по заданным критериям, осуществлять поиск и фиксацию необходимой информации для выпол-</p>	<b>Личностные УУД:</b> формировать основы экологической культуры: принятие ценности природного мира, готовность следовать в своей деятельности нормам природосохранного поведения	<b>Учебник</b> с. 145, упр. 4 (проект о животных) <b>Рабочая тетрадь</b> с. 34-35, упр. 1- 3

				нения учебных заданий с помощью инструментов ИКТ		
7/34	Now I know с. 70-71 I Love English PT с. 34-35	Выполняют задания на закрепление языкового материала модуля и готовятся к выполнению модульного теста.	<b>Коммуникативные умения (аудирование):</b> воспринимать на слух в аудиозаписи и понимать содержание небольших текстов <b>Коммуникативные умения (чтение):</b> читать про себя и восстанавливать небольшой текст <b>Языковые средства и навыки оперирования ими (лексическая сторона речи):</b> уметь употреблять активную лексику для решения учебных задач <b>Языковые средства и навыки оперирования ими (грамматическая сторона речи):</b> правильно употреблять модальный глагол must	<b>Коммуникативные УУД:</b> адекватно использовать языковые средства для решения поставленной задачи <b>Регулятивные УУД:</b> осуществлять самоконтроль, оценивать правильность выполнения действия на уровне адекватной оценки соответствия результатов требованиям данной задачи; вносит необходимые коррективы в действие после его завершения на основе учёта характера сделанных ошибок <b>Познавательные УУД:</b> извлекать информацию из прослушанных текстов; проводить рефлексию	<b>Личностные УУД:</b> формировать адекватное понимание причин успешности/ неуспешности учебной деятельности, формировать способность к оценке своей учебной деятельности	Повторить материал модуля 4 к тесту; принести проекты о животных
8/35	Modular Test 4  Special Days! Happy New Year! с.138-139	Выполняют модульный тест  Слушают и поют песню. Читают про новогоднее обещание Лулу и	<b>Коммуникативные умения (чтение):</b> читать про себя и восстанавливать небольшой текст <b>Языковые средства и навыки оперирования ими (лексическая и грамматическая сторона речи):</b> распознавать и правильно использовать языковой материал модуля  <b>Коммуникативные умения (письмо):</b> научиться писать о своём новогоднем решении <b>Языковые средства и навыки оперирования ими (лексическая сторона речи):</b> научиться оперировать активной лексикой в соответствии с	<b>Коммуникативные УУД:</b> адекватно использовать языковые средства для решения поставленной задачи <b>Регулятивные УУД:</b> учитывать установленные правила в контроле способа выполнения заданий <b>Познавательные УУД:</b> произвольно и осознанно владеть общими приемами выполнения заданий; проводить рефлексию  <b>Коммуникативные УУД:</b> адекватно использовать речевые средства для решения коммуникативной задачи <b>Регулятивные УУД:</b>	<b>Личностные УУД:</b> формировать внутреннюю позицию школьника на уровне ориентации на содержательные моменты и принятие образа «хорошего ученика»  <b>Личностные УУД:</b> формировать доброжелательное отношение, уважение и	<b>Языковой портфель</b> с. 29, 31

		пишут своё обещание. Играют в фанты.	коммуникативной задачей	принимать и сохранять учебную задачу <b>Познавательные УУД:</b> осознанно и произвольно строить сообщение в письменной форме	толерантность к традициям других стран и народов	
<b>Модуль 5 “Where were you Yesterday?”</b>						
1/36	<b>9a</b> Tea party! с.73-75	В сотрудничестве с учителем изучают модульную страницу. Знакомятся с новой лексикой. Составляют диалоги. Слушают и читают сюжетный диалог.	<b>Коммуникативные умения (говорение):</b> научиться говорить о подарке ко дню рождения <b>Коммуникативные умения (чтение):</b> научиться читать новые слова, читать вслух сюжетный диалог, построенный на изученном языковом материале, соблюдая правила произношения и соответствующую интонацию <b>Коммуникативные умения (аудирование):</b> воспринимать на слух в аудиозаписи и понимать содержание сюжетного диалога, построенного в основном на знакомом языковом материале <b>Языковые средства и навыки оперирования ими (фонетическая сторона речи):</b> читать с правильным словесным, логическим и фразовым ударением простые нераспространенные предложения <b>Языковые средства и навыки оперирования ими (лексическая сторона речи):</b> научиться оперировать активной лексикой в соответствии с коммуникативной задачей; распознавать и употреблять в речи суффикс – <b>th</b> <b>Языковые средства и навыки оперирования ими (грамматическая сторона речи):</b> научиться употреблять порядковые числительные 1-5, 11, 12, 20 <b>Активная лексика/структуры:</b> first, second, third, fourth, fifth, eleventh, twelfth, twentieth, delicious, sixteenth, know; That looks delicious!	<b>Коммуникативные УУД:</b> адекватно использовать речевые средства для построения диалогического высказывания <b>Регулятивные УУД:</b> учитывать выделенные учителем ориентиры действия в новом учебном материале <b>Познавательные УУД:</b> действовать по образцу, находить в тексте конкретные сведения, заданные в явном виде	<b>Личностные УУД:</b> развивать учебно-познавательный интерес к новому учебному материалу	<b>Учебник</b> с. 74, упр. 1; стр. 75, упр. 3 <b>Рабочая тетрадь</b> с. 38, упр. 1, 2
2/37	<b>9b</b> Tea party! с.76-77	Знакомятся с употреблением глагола to be в простом прошедшем времени. Учатся читать букву “А”	<b>Коммуникативные умения (говорение):</b> научиться говорить, где были вчера <b>Языковые средства и навыки оперирования ими (орфография):</b> знать правила чтения буквы “А” перед сочетанием согласных <b>sk</b> и <b>ll</b> и знаки транскрипции	<b>Коммуникативные УУД:</b> адекватно использовать речевые средства для построения монологического высказывания <b>Регулятивные УУД:</b> адекватно воспринимать	<b>Личностные УУД:</b> формировать мотивационную основу учебной деятельности	<b>Рабочая тетрадь</b> с. 39, упр. 3, 4

		перед сочетанием согласных sk и ll. Учатся отличать буквы от транскрипционных значков. Представляют свои проекты из Языкового портфеля.	<b>Языковые средства и навыки оперирования ими (лексическая сторона речи):</b> научиться оперировать активной лексикой в соответствии с коммуникативной задачей <b>Языковые средства и навыки оперирования ими (грамматическая сторона речи):</b> научиться употреблять глагол <b>to be</b> в Past Simple <b>Активная лексика:</b> yesterday, ago, last	оценку учителя <b>Познавательные УУД:</b> понимать знаково-символические средства (транскрипцию), осуществлять поиск необходимой информации в грамматическом справочнике		
3/38	<b>10a</b> All our yesterdays! с.78-79	Знакомятся с новой лексикой, слушают и поют песню, говорят о своём настроении. Читают тексты и выбирают соответствующие картинки. Обсуждают, как описать картинку по образцу.	<b>Коммуникативные умения (говорение):</b> уметь говорить о своём настроении; о том, где были вчера <b>Коммуникативные умения (чтение):</b> научиться читать новые слова, читать про себя и понимать текст, построенный на изученном языковом материале <b>Коммуникативные умения (письмо):</b> научиться описывать картинку <b>Языковые средства и навыки оперирования ими (лексическая сторона речи):</b> научиться оперировать активной лексикой в соответствии с коммуникативной задачей <b>Языковые средства и навыки оперирования ими (грамматическая сторона речи):</b> уметь употреблять глагол <b>to be</b> в Past Simple <b>Активная лексика/структуры:</b> sad, bored, angry, scared, tired, hungry, interesting <b>Пассивная лексика:</b> exciting, dancer	<b>Коммуникативные УУД:</b> адекватно использовать речевые средства для построения монологического высказывания <b>Регулятивные УУД:</b> учитывать выделенные учителем ориентиры действия в новом учебном материале <b>Познавательные УУД:</b> уметь извлекать информацию из прочитанного текста, уметь действовать по образцу	<b>Личностные УУД:</b> формировать мотивационную основу учебной деятельности	<b>Учебник</b> с. 78, упр. 1; стр. 79, упр. 5 (см. Portfolio Sheets в РТ) <b>Рабочая тетрадь</b> с. 40, упр. 1
4/39	<b>10b</b> All our yesterdays! Fun at School с.80-81 Arthur and Rascal с.88	Знакомятся с порядковыми числительными, образованными по правилу. Поют песню. Знакомятся с типичными пожеланиями по различным случаям. Слушают и читают комиксы.	<b>Коммуникативные умения (говорение):</b> учатся называть даты <b>Коммуникативные умения (аудирование):</b> воспринимать на слух в аудиозаписи и понимать содержание комиксов <b>Языковые средства и навыки оперирования ими (лексическая сторона речи):</b> научиться оперировать активной лексикой в соответствии с коммуникативной задачей <b>Языковые средства и навыки оперирования ими (грамматическая сторона речи):</b> научиться употреблять порядковые числительные <b>Активная лексика:</b> ago, last, yesterday, dream,	<b>Коммуникативные УУД:</b> адекватно использовать речевые средства для построения монологического высказывания <b>Регулятивные УУД:</b> принимать и сохранять учебную задачу <b>Познавательные УУД:</b> развивать осуществлять анализ объектов с выделением существенных признаков, осуществлять поиск необходимой	<b>Личностные УУД:</b> формировать мотивационную основу учебной деятельности	<b>Учебник</b> с. 80, упр. 2 стр. 81, упр. 4 <b>Рабочая тетрадь</b> с. 40-41, упр. 2-4

			wish; hate, scary films <b>Пассивная лексика:</b> calendar, a funny sight, occasion, wish; Congratulations!, Bon Voyage!, programme	информации в грамматическом справочнике		
5/40	Goldilocks and the Three bears с.82-84 Настольная игра РТ с. 44-45	Слушают и читают пятый эпизод сказки. Закрепляют изученную лексику в игре.	<b>Коммуникативные умения (аудирование):</b> воспринимать на слух в аудиозаписи и понимать основное содержание сказок, построенных в основном на знакомом языковом материале <b>Коммуникативные умения (чтение):</b> читать вслух текст сказки, построенный на изученном языковом материале, соблюдая правила произношения и соответствующую интонацию <b>Языковые средства и навыки оперирования ими (лексическая сторона речи):</b> научиться оперировать активной лексикой в соответствии с коммуникативной задачей <b>Активная лексика:</b> find, sleep, sweet dream, cream, soft, for a while, stay, smile <b>Пассивная лексика/структуры:</b> Never mind... ! upstairs, in no time	<b>Коммуникативные УУД:</b> учиться работать в группе, оказывать в сотрудничестве необходимую помощь <b>Регулятивные УУД:</b> оценивать правильность выполнения действия и вносить необходимые коррективы <b>Познавательные УУД:</b> формировать умение работать с текстом	<b>Личностные УУД:</b> развивать эстетические чувства на основе знакомства со сказкой	<b>Учебник</b> с. 82-83, подготовить к презентации проект – «Помоги животным»
6/41	Birthday wishes! The day of the city с. 85, 146	Читают и обсуждают тексты о дне рождения английской школьницы и Дне города в России. Делают презентации своих проектных работ о животных.	<b>Коммуникативные умения (говорение):</b> научиться рассказывать о своём дне рождения и говорить о Дне города <b>Коммуникативные умения (чтение):</b> читать про себя и понимать тексты, содержащие отдельные новые слова, находить в тексте необходимую информацию <b>Языковые средства и навыки оперирования ими (лексическая сторона речи):</b> научиться оперировать активной лексикой в соответствии с коммуникативной задачей <b>Активная лексика:</b> present, card, begin, balloon, candle, birthday party/ wish, birthday boy/girl, home town, flags, competition, fireworks <b>Пассивная лексика:</b> blow out, decoration, celebration, parade, carnival, street performer, concert	<b>Коммуникативные УУД:</b> адекватно использовать речевые средства для построения монологического высказывания; формировать презентационные умения <b>Регулятивные УУД:</b> принимать и сохранять учебную задачу <b>Познавательные УУД:</b> строить монологическое высказывание с опорой на текст; проводить сравнение по заданным критериям, осуществлять поиск и фиксацию необходимой информации для выполнения учебных заданий с помощью инструментов ИКТ	<b>Личностные УУД:</b> формировать основы гражданской идентичности в форме осознания «Я» как гражданина России, чувство сопричастности и гордости за свою Родину	<b>Учебник</b> с. 146, упр. 3 (программа поведения Дня города) <b>Рабочая тетрадь</b> с. 42-43, упр. 1-3
7/42	Now I know с. 86-87 I Love English	Выполняют задания на закрепление языкового	<b>Коммуникативные умения (аудирование):</b> воспринимать на слух в аудиозаписи и понимать содержание небольшого текста	<b>Коммуникативные УУД:</b> адекватно использовать языковые средства для	<b>Личностные УУД:</b> формировать адекватное	Повторить материал модуля 5 к тесту;

	PT с. 42-43	материала модуля и готовятся к выполнению модульного теста.	<b>Коммуникативные умения (чтение):</b> читать про себя небольшие тексты и отвечать на вопросы <b>Языковые средства и навыки оперирования ими (грамматическая и лексическая сторона речи):</b> правильно употреблять активную лексику и глагол <b>to be</b> в Past Simple	решения поставленной задачи <b>Регулятивные УУД:</b> осуществлять самоконтроль, оценивать правильность выполнения действия на уровне адекватной оценки соответствия результатов требованиям данной задачи <b>Познавательные УУД:</b> научиться извлекать информацию из прослушанных текстов, проводить рефлексию	понимание причин успешности/ неуспешности учебной деятельности, формировать способность к оценке своей учебной деятельности	принести проекты – программу поведения Дня города с. 146, упр.3
8/43	Modular Test 5	Выполняют модульный тест	<b>Коммуникативные умения (чтение и письмо):</b> читать про себя текст и отвечать на вопросы <b>Языковые средства и навыки оперирования ими (лексическая и грамматическая сторона речи):</b> распознавать и правильно использовать языковой материал модуля	<b>Коммуникативные УУД:</b> адекватно использовать языковые средства для решения поставленной задачи <b>Регулятивные УУД:</b> учитывать установленные правила в контроле способа выполнения заданий <b>Познавательные УУД:</b> произвольно и осознанно владеть общими приемами выполнения заданий; проводить рефлексию	<b>Личностные УУД:</b> формировать внутреннюю позицию школьника на уровне ориентации на содержательные моменты и принятие образа «хорошего ученика»	<b>Языковой портфель</b> с. 33, 35
<b>Модуль 6 “Tell the Tale!”</b>						
1/44	<b>11a</b> The Hare and the Tortoise с. 89-91	В сотрудничестве с учителем изучают модульную страницу. Слушают и читают сказку.	<b>Коммуникативные умения (говорение):</b> научиться говорить о том, какой урок извлекли из сказки <b>Коммуникативные умения (чтение):</b> научиться читать про себя и понимать текст, построенный на изученном языковом материале, и содержащий отдельные новые слова <b>Коммуникативные умения (аудирование):</b> воспринимать на слух в аудиозаписи и понимать содержание текста, построенного в основном на знакомом языковом материале <b>Языковые средства и навыки оперирования ими (грамматическая сторона речи):</b> научиться распознавать и употреблять правильные глаголы в	<b>Коммуникативные УУД:</b> адекватно использовать языковые средства для решения поставленной задачи <b>Регулятивные УУД:</b> учитывать выделенные учителем ориентиры действия в новом учебном материале <b>Познавательные УУД:</b> понимать информацию, заданную в неявном виде	<b>Личностные УУД:</b> развивать учебно-познавательный интерес к новому учебному материалу	<b>Учебник</b> с. 90-91, упр. 1 (выразительно прочитать сказку) <b>Рабочая тетрадь</b> с. 46, упр. 1, 2; Craftwork, модуль 6, урок 11.

			<p>утвердительной форме в Past Simple  <b>Активная лексика/структуры:</b> fast, hare, slow, tortoise, laugh at, tired of, race, next, soon, rest, pass, finish line, winner, keep on, cross; Once upon a time ...  <b>Пассивная:</b> tomorrow, forward, ahead of, suddenly</p>			
2/45	<b>11b</b> The Hare and the Tortoise с.92-93	Тренируются в употреблении правильных глаголов в утвердительной форме в простом прошедшем времени. Читают окончания правильных глаголов в простом прошедшем времени. Учатся отличать буквы от транскрипционных значков. Представляют свои проекты из Языкового портфеля.	<p><b>Коммуникативные умения (говорение):</b> научиться рассказывать, что делали персонажи вчера вечером  <b>Языковые средства и навыки оперирования ими (орфография):</b> знать правила чтения окончаний правильных глаголов в Past Simple и знаки транскрипции  <b>Языковые средства и навыки оперирования ими (грамматическая сторона речи):</b> научиться употреблять правильные глаголы в утвердительной форме в Past Simple  <b>Активная лексика/структуры:</b> изученные ранее глаголы</p>	<p><b>Коммуникативные УУД:</b>  адекватно использовать речевые средства для построения монологического высказывания  <b>Регулятивные УУД:</b>  адекватно воспринимать оценку учителя  <b>Познавательные УУД:</b>  понимать знаково-символические средства (транскрипцию), осуществлять поиск необходимой информации в грамматическом справочнике</p>	<p><b>Личностные УУД:</b>  формировать мотивационную основу учебной деятельности</p>	<p><b>Учебник</b> с. 92, упр. 2  <b>Рабочая тетрадь</b> с. 47, упр. 4, 5</p>
3/46	<b>12a</b> Once upon a time! с.94-95	Знакомятся с употреблением правильных глаголов в отрицательной и вопросительной форме в простом прошедшем времени. Читают рассказ и обсуждают заголовок.	<p><b>Коммуникативные умения (говорение):</b> научиться говорить, что не делали вчера, и спрашивать, что делали  <b>Коммуникативные умения (чтение):</b> читать про себя и понимать текст, построенный на изученном языковом материале  <b>Языковые средства и навыки оперирования ими (лексическая сторона речи):</b> научиться оперировать активной лексикой в соответствии с коммуникативной задачей  <b>Языковые средства и навыки оперирования ими (грамматическая сторона речи):</b> научиться употреблять правильные глаголы в отрицательной и вопросительной форме в Past Simple  <b>Активная лексика/структуры:</b> porridge, shout, catch; Did Lulu dance with the prince? Yes, she did! They didn't watch a film last night.  cupboard, mirror, fridge, sofa, cooker, glass, dish, shelf  <b>Пассивная лексика:</b> prince, beanstalk, pick up</p>	<p><b>Коммуникативные УУД:</b>  адекватно использовать речевые средства для построения монологического высказывания  <b>Регулятивные УУД:</b>  учитывать выделенные учителем ориентиры действия в новом учебном материале  <b>Познавательные УУД:</b>  уметь действовать по образцу, определять тему и главную мысль текста, осуществлять поиск необходимой информации в грамматическом справочнике</p>	<p><b>Личностные УУД:</b>  формировать мотивационную основу учебной деятельности</p>	<p><b>Учебник</b> с. 95, упр. 4 (см. Portfolio Sheets в РТ)  <b>Рабочая тетрадь</b> с. 48, упр. 1, 2</p>



4/47	<b>12b</b> Once upon a time! Fun at School с.96-97 Arthur and Rascal с.104	Слушают текст и выполняют задание. Слушают и поют песню. Читают текст. Слушают и читают комиксы.	<b>Коммуникативные умения (говорение):</b> научиться говорить, что делали вчера персонажи <b>Коммуникативные умения (чтение):</b> научиться читать <b>числа, обозначающие годы</b> , читать про себя и понимать текст, содержащий новые слова <b>Коммуникативные умения (аудирование):</b> воспринимать на слух в аудиозаписи и понимать содержание песни и комиксов <b>Языковые средства и навыки оперирования ими (лексическая сторона речи):</b> научиться оперировать активной лексикой в соответствии с коммуникативной задачей <b>Языковые средства и навыки оперирования ими (грамматическая сторона речи):</b> научиться употреблять правильные глаголы в Past Simple <b>Активная лексика/структуры:</b> study, bark, busy, kitten <b>Пассивная лексика:</b> mystery, saxophone, bumblebee, events, land, moon	<b>Коммуникативные УУД:</b> адекватно использовать речевые средства для построения монологического высказывания <b>Регулятивные УУД:</b> принимать и сохранять учебную задачу <b>Познавательные УУД:</b> осуществлять поиск необходимой информации для выполнения учебных заданий	<b>Личностные УУД:</b> формировать основы своей гражданской идентичности в форме осознания социальной роли «Я» как гражданина России, чувство гордости за свою историю	<b>Учебник</b> с. 96, упр. 2; стр. 97, упр. 4 <b>Рабочая тетрадь</b> с. 49, упр. 3, 4
5/48	Goldilocks and the Three bears с.98-100 Настольная игра РТ с. 52-53	Слушают и читают шестой эпизод сказки. Закрепляют изученную лексику в игре.	<b>Коммуникативные умения (аудирование):</b> воспринимать на слух в аудиозаписи и понимать основное содержание сказки, построенной в основном на знакомом языковом материале <b>Коммуникативные умения (чтение):</b> читать вслух текст сказки, построенный на изученном языковом материале, соблюдая правила произношения и соответствующую интонацию <b>Языковые средства и навыки оперирования ими (лексическая сторона речи):</b> научиться оперировать активной лексикой в соответствии с коммуникативной задачей <b>Активная лексика:</b> Let's ..., porridge, not here, there, poor <b>Пассивная лексика/структуры</b> mine, It's not fair!	<b>Коммуникативные УУД:</b> учиться работать в группе, оказывать в сотрудничестве необходимую помощь <b>Регулятивные УУД:</b> оценивать правильность выполнения действия и вносить необходимые коррективы <b>Познавательные УУД:</b> формировать умение работать с текстом	<b>Личностные УУД:</b> развивать эстетические чувства на основе знакомства со сказкой	<b>Учебник</b> с. 98-99 подготовить к презентации проект о Дне города
6/49	The story behind the rhyme! The world of Fairy Tales с.101, 147	Читают небольшие произведения английского и американского детского фольклора и отрывки русских народных сказок.	<b>Коммуникативные умения (говорение):</b> научиться составлять небольшое описание персонажа <b>Коммуникативные умения (чтение):</b> читать про себя и понимать тексты, содержащие отдельные новые слова, находить в тексте необходимую информацию <b>Языковые средства и навыки оперирования</b>	<b>Коммуникативные УУД:</b> адекватно использовать речевые средства для построения монологического высказывания; формировать презентационные умения <b>Регулятивные УУД:</b> принимать и сохранять	<b>Личностные УУД:</b> формировать чувство прекрасного и эстетические чувства на основе знакомства с мировой и	<b>Учебник</b> с.147 ( проект о любимой сказке) <b>Рабочая тетрадь</b> с. 50-51, упр. 1- 4

		Делают презентации своих проектных работ о Дне города.	<b>ими (лексическая сторона речи):</b> научиться оперировать активной лексикой в соответствии с коммуникативной задачей <b>Активная лексика:</b> lamb, follow, river, garden, angry, daughter, son, mother, brother <b>Пассивная лексика/структуры:</b> fleece, everywhere, bridge, fall down, Viking, pull down, fairy tale, wolf, tsar, thief, geese	учебную задачу <b>Познавательные УУД:</b> строить монологическое высказывание с опорой на текст; проводить сравнение по заданным критериям, осуществлять поиск и фиксацию необходимой информации для выполнения учебных заданий с помощью инструментов ИКТ	отечественной художественной культурой	
7/50	Now I know с. 102-103 I Love English PT с. 50-51	Выполняют задания на закрепление языкового материала модуля и готовятся к выполнению модульного теста.	<b>Коммуникативные умения (аудирование):</b> воспринимать на слух в аудиозаписи и понимать содержание небольшого текста <b>Коммуникативные умения (чтение):</b> читать про себя и полностью понимать содержание текста <b>Языковые средства и навыки оперирования ими (лексическая и грамматическая сторона речи):</b> правильно употреблять активную лексику и правильные глаголы в Past Simple	<b>Коммуникативные УУД:</b> работать в парах <b>Регулятивные УУД:</b> осуществлять самоконтроль, оценивать правильность выполнения действия на уровне адекватной оценки соответствия результатов требованиям данной задачи <b>Познавательные УУД:</b> извлекать информацию из прослушанных текстов; проводить рефлексию	<b>Личностные УУД:</b> формировать адекватное понимание причин успешности/неуспешности учебной деятельности, формировать способность к оценке своей учебной деятельности	Повторить материал модуля 6 к тесту; принести проекты о любимой сказке
8/51	Modular Test 6 *Special Days! April Fool's Day с. 140-141 (рекомендуется приурочить к 1 апреля)	Выполняют модульный тест	<b>Коммуникативные (чтение):</b> читать про себя текст и отвечать на вопросы  <b>Языковые средства и навыки оперирования ими (лексическая и грамматическая сторона речи):</b> распознавать и правильно использовать языковой материал модуля	<b>Коммуникативные УУД:</b> адекватно использовать языковые средства для решения поставленной задачи <b>Регулятивные УУД:</b> учитывать установленные правила в контроле способа выполнения заданий <b>Познавательные УУД:</b> произвольно и осознанно владеть общими приемами выполнения заданий; проводить рефлексию	<b>Личностные УУД:</b> формировать внутреннюю позицию школьника на уровне ориентации на содержательные моменты и принятие образа «хорошего ученика»	<b>Языковой портфель</b> с. 37, 39
<b>Модуль 7 “Days to Remember!”</b>						
1/52	<b>13a</b> The best of times! с.105-107	В сотрудничестве с учителем изучают модульную	<b>Коммуникативные умения (говорение):</b> научиться рассказывать, куда ходили вчера и что делали	<b>Коммуникативные УУД:</b> адекватно использовать речевые средства для	<b>Личностные УУД:</b> развивать учебно-познавательный	<b>Учебник</b> с. 106, упр. 1; стр. 107, упр. 2

		<p>страницу. Знакомятся с новой лексикой. Слушают и поют песню. Составляют диалоги. Слушают и читают сюжетный диалог.</p>	<p><b>Коммуникативные умения (чтение):</b> научиться читать новые слова, читать вслух сюжетный диалог, построенный на изученном языковом материале, соблюдая правила произношения и соответствующую интонацию</p> <p><b>Коммуникативные умения (аудирование):</b> воспринимать на слух в аудиозаписи и понимать содержание сюжетного диалога, построенного в основном на знакомом языковом материале</p> <p><b>Языковые средства и навыки оперирования ими (фонетическая сторона речи):</b> читать с правильным словесным, логическим и фразовым ударением простые нераспространенные предложения</p> <p><b>Языковые средства и навыки оперирования ими (лексическая сторона речи):</b> научиться оперировать активной лексикой в соответствии с коммуникативной задачей; узнавать интернациональные слова – museum, concert</p> <p><b>Языковые средства и навыки оперирования ими (грамматическая сторона речи):</b> учиться употреблять неправильные глаголы в Past Simple</p> <p><b>Активная лексика:</b> museum, dinosaur, concert, funfair, ride</p>	<p>построения монологического высказывания</p> <p><b>Регулятивные УУД:</b> учитывать выделенные учителем ориентиры действия в новом учебном материале</p> <p><b>Познавательные УУД:</b> находить в тексте конкретные сведения, заданные в явном виде</p>	<p>интерес к новому учебному материалу</p>	<p><b>Рабочая тетрадь</b> с. 54, упр. 1</p>
2/53	13b The best of times! с.108-109	<p>Употребляют неправильные глаголы в простом прошедшем времени. Учатся читать букву “Y” в разных позициях. Учатся отличать буквы от транскрипционных значков. Представляют свои проекты из Языкового портфеля.</p>	<p><b>Коммуникативные умения (говорение):</b> участвовать в диалоге-расспросе о том, что делали вчера</p> <p><b>Языковые средства и навыки оперирования ими (орфография):</b> знать правила чтения буквы “Y” и знаки транскрипции</p> <p><b>Языковые средства и навыки оперирования ими (лексическая сторона речи):</b> научиться оперировать активной лексикой в соответствии с коммуникативной задачей</p> <p><b>Языковые средства и навыки оперирования ими (грамматическая сторона речи):</b> научиться употреблять неправильные глаголы в Past Simple в утвердительной, отрицательной и вопросительной форме</p> <p><b>Активные структуры:</b> Where did Phil go last</p>	<p><b>Коммуникативные УУД:</b> адекватно использовать речевые средства для построения диалогического высказывания</p> <p><b>Регулятивные УУД:</b> принимать и сохранять учебную задачу</p> <p><b>Познавательные УУД:</b> понимать знаково-символические средства (транскрипцию), осуществлять поиск необходимой информации в грамматическом справочнике</p>	<p><b>Личностные УУД:</b> формировать мотивационную основу учебной деятельности</p>	<p><b>Учебник</b> с. 108 (выучить неправильные глаголы) с. 108, упр. 3</p> <p><b>Рабочая тетрадь</b> с. 54-55, упр. 2, 3</p>

			weekend? He went to the concert.			
3/54	<b>14a</b> Magic moments! с.110-111	Знакомятся с неправильными глаголами и превосходной степенью прилагательных. Читают текст и восстанавливают его. Обсуждают, как написать о своём самом лучшем дне в году по образцу.	<b>Коммуникативные умения (говорение):</b> научиться спрашивать и отвечать на вопрос, что делали вчера <b>Коммуникативные умения (чтение):</b> научиться читать неправильные глаголы, читать про себя и понимать текст, построенный на изученном языковом материале <b>Коммуникативные умения (письмо):</b> научиться писать о своём самом лучшем дне в году <b>Языковые средства и навыки оперирования ими (лексическая сторона речи):</b> научиться оперировать активной лексикой в соответствии с коммуникативной задачей <b>Языковые средства и навыки оперирования ими (грамматическая сторона речи):</b> научиться употреблять неправильные глаголы в Past Simple и превосходную степень прилагательных <b>Активная лексика/структуры:</b> pretty, shy, strong, loud, kind, fireworks; Who was the best student in the class?	<b>Коммуникативные УУД:</b> адекватно использовать речевые средства для решения коммуникативной задачи <b>Регулятивные УУД:</b> учитывать выделенные учителем ориентиры действия в новом учебном материале <b>Познавательные УУД:</b> уметь восстанавливать прочитанный текст, уметь действовать по образцу, осуществлять поиск необходимой информации в грамматическом справочнике	<b>Личностные УУД:</b> формировать мотивационную основу учебной деятельности	<b>Учебник</b> с. 110, упр. 1, 3; стр. 111, упр. 6 (см. Portfolio Sheets в РТ) <b>Рабочая тетрадь</b> с. 56, упр. 1, 2
4/55	<b>14b</b> Magic moments! Fun at School с. 112-113 Arthur and Rascal с. 120	Совершенствуют навыки употребления неправильных глаголов в простом прошедшем времени. Слушают и поют песню. Формируют представление о межпредметных связях: слушают музыкальные отрывки и выполняют задание. Слушают и читают комиксы.	<b>Коммуникативные умения (говорение):</b> научится говорить о замечательных моментах в жизни персонажей <b>Коммуникативные умения (аудирование):</b> воспринимать на слух в аудиозаписи и понимать содержание комиксов <b>Языковые средства и навыки оперирования ими (лексическая сторона речи):</b> научиться оперировать активной лексикой в соответствии с коммуникативной задачей <b>Языковые средства и навыки оперирования ими (грамматическая сторона речи):</b> научиться употреблять неправильные глаголы в Past Simple <b>Активная лексика:</b> happy, sad, scared, celebrate <b>Пассивная лексика:</b> mood, instrument, airport, day safari, mountains, trophy, drum, trumpet, Valentine's	<b>Коммуникативные УУД:</b> адекватно использовать речевые средства для решения коммуникативной задачи <b>Регулятивные УУД:</b> принимать и сохранять учебную задачу <b>Познавательные УУД:</b> осуществлять анализ объектов с выделением существенных и несущественных признаков	<b>Личностные УУД:</b> формировать мотивационную основу учебной деятельности; развивать чувство прекрасного	<b>Учебник</b> с. 112, упр. 2 <b>Рабочая тетрадь</b> с. 57, упр. 3, 4
5/56	Goldilocks and the Three bears с.114-116 Настольная игра	Слушают и читают седьмой эпизод сказки. Закрепляют изученную лексику	<b>Коммуникативные умения (аудирование):</b> воспринимать на слух в аудиозаписи и понимать основное содержание сказки, построенной в основном на знакомом языковом материале	<b>Коммуникативные УУД:</b> учиться работать в группе, оказывать в сотрудничестве необходимую помощь	<b>Личностные УУД:</b> развивать эстетические чувства на основе	<b>Учебник</b> с.114-115, подготовить презентацию

	PT с. 60-61	в игре.	<p><b>Коммуникативные умения (чтение):</b> читать вслух текст сказки, построенной на изученном языковом материале, соблюдая правила произношения и соответствующую интонацию</p> <p><b>Языковые средства и навыки оперирования ими (лексическая сторона речи):</b> научиться оперировать активной лексикой в соответствии с коммуникативной задачей</p> <p><b>Активная лексика:</b> check</p> <p><b>Пассивная лексика:</b> up the stairs, even</p>	<p><b>Регулятивные УУД:</b> оценивать правильность выполнения действия и вносить необходимые коррективы</p> <p><b>Познавательные УУД:</b> формировать умение работать с текстом</p>	знакомства со сказкой	проекта о сказке
6/57	Alton Towers The days to remember с.117, 148	Читают и обсуждают тексты о тематическом парке в Великобритании и о памятных школьных событиях в России. Делают презентации своих проектных работ о сказках.	<p><b>Коммуникативные умения (говорение):</b> научиться рассказывать о своих памятных школьных событиях</p> <p><b>Коммуникативные умения (чтение):</b> читать про себя и понимать тексты, содержащие отдельные новые слова, находить в тексте необходимую информацию</p> <p><b>Языковые средства и навыки оперирования ими (лексическая сторона речи):</b> научиться оперировать активной лексикой в соответствии с коммуникативной задачей</p> <p><b>Активная лексика:</b> ride, young, pancake</p> <p><b>Пассивная лексика/структуры:</b> theme park, it's worth it, rollercoaster, diploma, performance</p>	<p><b>Коммуникативные УУД:</b> адекватно использовать речевые средства для построения монологического высказывания; формировать презентационные умения</p> <p><b>Регулятивные УУД:</b> принимать и сохранять учебную задачу</p> <p><b>Познавательные УУД:</b> выделять существенную информацию из текста; осуществлять поиск и фиксацию необходимой информации для выполнения учебных заданий с помощью инструментов ИКТ</p>	<b>Личностные УУД:</b> формировать основы своей гражданской идентичности в форме осознания социальной роли «Я» как ученика, формировать доброжелательное отношение, уважение и толерантность к другим странам и народам	<b>Учебник</b> с. 148, упр. 2 (проект о памятных днях в жизни учащихся) <b>Рабочая тетрадь</b> с. 58-59, упр. 1 – 3
7/58	Now I know с. 118-119 I Love English PT с. 58-59	Выполняют задания на закрепление языкового материала модуля и готовятся к выполнению модульного теста.	<p><b>Коммуникативные умения (аудирование):</b> воспринимать на слух в аудиозаписи и понимать содержание небольших текстов</p> <p><b>Коммуникативные умения (чтение):</b> читать про себя и восстанавливать небольшой текст; распознавать верные и неверные утверждения</p> <p><b>Языковые средства и навыки оперирования ими (лексическая сторона речи):</b> правильно употреблять активную лексику</p> <p><b>Языковые средства и навыки оперирования ими (грамматическая сторона речи):</b> правильно употреблять глаголы в Past Simple и прилагательные в сравнительной и превосходной степени</p>	<p><b>Коммуникативные УУД:</b> адекватно использовать языковые средства для решения поставленной задачи</p> <p><b>Регулятивные УУД:</b> осуществлять самоконтроль, оценивать правильность выполнения действия на уровне адекватной оценки соответствия результатов требованиям данной задачи</p> <p><b>Познавательные УУД:</b> извлекать информацию из прослушанных текстов; проводить рефлексию</p>	<b>Личностные УУД:</b> формировать адекватное понимание причин успешности/ неуспешности учебной деятельности, формировать способность к оценке своей учебной деятельности	Повторить материал модуля 7 к тесту; принести проекты о памятных днях в жизни учащихся

8/59	Modular Test 7	Выполняют модульный тест	<p><b>Коммуникативные умения (чтение):</b> читать про себя и восстанавливать небольшой текст; распознавать верные и неверные утверждения</p> <p><b>Языковые средства и навыки оперирования ими (лексическая и грамматическая сторона речи):</b> распознавать и правильно использовать языковой материал модуля</p>	<p><b>Коммуникативные УУД:</b> адекватно использовать языковые средства для решения поставленной задачи</p> <p><b>Регулятивные УУД:</b> учитывать установленные правила в контроле способа выполнения заданий</p> <p><b>Познавательные УУД:</b> произвольно и осознанно владеть общими приемами выполнения заданий; использовать ИКТ; проводить рефлексию</p>	<p><b>Личностные УУД:</b> формировать внутреннюю позицию школьника на уровне ориентации на содержательные моменты и принятие образа «хорошего ученика»</p>	<p><b>Языковой портфель</b> с. 41, 43</p>
------	----------------	--------------------------	--	---	--	---

**Модуль 8 “Places to Go!”**

1/60	<p><b>15a</b> Good times ahead! с.121-123</p>	<p>В сотрудничестве с учителем изучают модульную страницу. Знакомятся с новой лексикой. Составляют диалоги. Слушают и читают сюжетный диалог.</p>	<p><b>Коммуникативные умения (говорение):</b> научиться спрашивать, куда собираются поехать на каникулы и что там делать, и отвечать на вопросы</p> <p><b>Коммуникативные умения (чтение):</b> научиться читать новые слова, читать вслух сюжетный диалог, построенный на изученном языковом материале, соблюдая правила произношения и соответствующую интонацию</p> <p><b>Коммуникативные умения (аудирование):</b> воспринимать на слух в аудиозаписи и понимать содержание сюжетного диалога, построенного в основном на знакомом языковом материале</p> <p><b>Языковые средства и навыки оперирования ими (фонетическая сторона речи):</b> читать с правильным словесным, логическим и фразовым ударением простые нераспространённые предложения</p> <p><b>Языковые средства и навыки оперирования ими (лексическая сторона речи):</b> научиться оперировать активной лексикой в соответствии с коммуникативной задачей</p> <p><b>Активная лексика/структуры:</b> Greece, Italy, Portugal, Russia, Mexico, Poland, Spain, Turkey,</p>	<p><b>Коммуникативные УУД:</b> участвовать в диалоге в соответствии с поставленной коммуникативной задачей</p> <p><b>Регулятивные УУД:</b> учитывать выделенные учителем ориентиры действия в новом учебном материале</p> <p><b>Познавательные УУД:</b> действовать по образцу; находить в тексте конкретные сведения, заданные в явном виде</p>	<p><b>Личностные УУД:</b> развивать учебно-познавательный интерес к новому учебному материалу</p>	<p><b>Учебник</b> с. 122, упр. 1, 2; стр. 123, упр. 3</p> <p><b>Рабочая тетрадь</b> с. 62, упр. 1, 2</p>
------	---	---	--	--	---	--

			go camping, go to the seaside/ mountains/ lake			
2/61	<b>15b</b> Good times ahead! с.124-125	Знакомятся со структурой <b>to be going to</b> . Составляют диалоги. Учатся читать слова с непроизносимыми согласными. Представляют свои проекты из Языкового портфеля.	<b>Коммуникативные умения (говорение):</b> говорить о том, что собирается делать семья в воскресенье; участвовать в диалоге-расспросе о том, что собираются делать персонажи <b>Языковые средства и навыки оперирования ими (орфография):</b> знать правила чтения слов с непроизносимыми согласными <b>Языковые средства и навыки оперирования ими (лексическая сторона речи):</b> научиться оперировать активной лексикой в соответствии с коммуникативной задачей <b>Языковые средства и навыки оперирования ими (грамматическая сторона речи):</b> научиться употреблять структуру <b>to be going to</b> для выражения будущего времени <b>Активная лексика:</b> What is Wendy going to do on holiday? She's going to go camping.	<b>Коммуникативные УУД:</b> адекватно использовать речевые средства для построения монологического и диалогического высказывания <b>Регулятивные УУД:</b> адекватно воспринимать оценку учителя <b>Познавательные УУД:</b> осуществлять поиск необходимой информации в грамматическом справочнике осуществлять запись (фиксацию) выборочной информации об окружающем мире и о себе самом (о выполненной работе в досье Языкового портфеля)	<b>Личностные УУД:</b> формировать мотивационную основу учебной деятельности	<b>Учебник Рабочая тетрадь</b> с. 63, упр. 3-5
3/62	<b>16a</b> Hello, sunshine! с.126-127	Знакомятся с новой лексикой. Составляют диалоги. Знакомятся с будущим простым временем. Знакомятся с предложениями времени. Читают текст и определяют, верные и неверные утверждения. Обсуждают своё письмо об отдыхе по образцу.	<b>Коммуникативные умения (говорение):</b> научиться говорить, куда собираются поехать на отдых и что возьмут с собой; научиться спрашивать о том, какая завтра будет погода, и отвечать на вопрос <b>Коммуникативные умения (чтение):</b> научиться читать новые слова, читать про себя и понимать текст, построенный на изученном языковом материале <b>Коммуникативные умения (письмо):</b> научиться писать о своём отдыхе <b>Языковые средства и навыки оперирования ими (лексическая сторона речи):</b> научиться оперировать активной лексикой в соответствии с коммуникативной задачей <b>Языковые средства и навыки оперирования ими (грамматическая сторона речи):</b> научиться употреблять глаголы в Future Simple <b>Активная лексика/структуры:</b> swimsuit, sunglasses, swimming trunks, jeans, boots, tent, flippers, sleeping bag, sunny, windy, cloudy,	<b>Коммуникативные УУД:</b> адекватно использовать речевые средства для построения монологического и диалогического высказывания <b>Регулятивные УУД:</b> учитывать выделенные учителем ориентиры действия в новом учебном материале <b>Познавательные УУД:</b> уметь извлекать информацию из прочитанного текста, уметь действовать по образцу	<b>Личностные УУД:</b> формировать мотивационную основу учебной деятельности	<b>Учебник</b> с. 126, упр. 1, 2; стр. 127, упр. 5 (см. Portfolio Sheets в РТ) <b>Рабочая тетрадь</b> с. 64, упр. 1, 2 Craftwork к модулю 8, урок 16

			rainy, cold, hot; What will the weather be like in London tomorrow? It'll be cloudy.			
4/63	<b>16b</b> Hello, sunshine! Fun at School с. 128-129 Arthur and Rascal с. 136	Систематизируют знания о вопросительных словах. Поют песню. Составляют диалоги. Формируют представление о межпредметных связях: соотносят страны и национальные костюмы. Слушают и читают комиксы.	<b>Коммуникативные умения (говорение):</b> научиться вести диалог-расспрос о планах на отдых <b>Коммуникативные умения (аудирование):</b> воспринимать на слух в аудиозаписи и понимать содержание песни и комиксов <b>Языковые средства и навыки оперирования ими (лексическая сторона речи):</b> научиться оперировать активной лексикой в соответствии с коммуникативной задачей <b>Языковые средства и навыки оперирования ими (грамматическая сторона речи):</b> уметь строить специальные вопросы <b>Активная лексика:</b> who, what, where, when, why, how <b>Пассивная лексика:</b> sunshine, Japan, Scotland, India, costume	<b>Коммуникативные УУД:</b> адекватно использовать речевые средства для решения коммуникативной задачи <b>Регулятивные УУД:</b> принимать и сохранять учебную задачу <b>Познавательные УУД:</b> уметь работать по образцу, осуществлять поиск необходимой информации в грамматическом справочнике	<b>Личностные УУД:</b> формировать мотивационную основу учебной деятельности	<b>Учебник</b> с. 128, упр. 2 <b>Рабочая тетрадь</b> с. 65, упр. 3-5
5/64	Goldilocks and the Three bears с. 130-132 Настольная игра РТ с. 68-69	Слушают и читают восьмой эпизод сказки. Закрепляют изученную лексику в игре.	<b>Коммуникативные умения (аудирование):</b> воспринимать на слух в аудиозаписи и понимать основное содержание сказки, построенной в основном на знакомом языковом материале <b>Коммуникативные умения (чтение):</b> читать вслух текст сказки, построенный на изученном языковом материале, соблюдая правила произношения и соответствующую интонацию <b>Языковые средства и навыки оперирования ими (лексическая сторона речи):</b> научиться оперировать активной лексикой в соответствии с коммуникативной задачей <b>Активная лексика:</b> mistake, be sorry <b>Пассивная лексика:</b> cry, worry, remind, share, tune	<b>Коммуникативные УУД:</b> учиться работать в группе, оказывать в сотрудничестве необходимую помощь <b>Регулятивные УУД:</b> оценивать правильность выполнения действия и вносить необходимые коррективы <b>Познавательные УУД:</b> формировать умение работать с текстом	<b>Личностные УУД:</b> развивать эстетические чувства на основе знакомства со сказкой	<b>Учебник</b> с. 130-131, подготовить презентацию проекта о памятных днях в жизни учащихся
6/65	Florida fun! Travelling is fun с. 133, 149	Читают и обсуждают тексты о популярных местах отдыха в США и России. Делают презентации своих	<b>Коммуникативные умения (говорение):</b> научиться рассказывать о своих путешествиях <b>Коммуникативные умения (чтение):</b> читать про себя и понимать тексты, содержащие отдельные новые слова, находить в тексте	<b>Коммуникативные УУД:</b> адекватно использовать речевые средства для построения монологического высказывания; формировать	<b>Личностные УУД:</b> формировать чувства сопричастности и гордости за свою	<b>Учебник</b> с. 133 (брошюра об одном из популярных мест отдыха в



		проектных работ о памятных школьных днях.	необходимую информацию <b>Языковые средства и навыки оперирования ими (лексическая сторона речи):</b> научиться оперировать активной лексикой в соответствии с коммуникативной задачей <b>Активная лексика:</b> relax, rest, travel, diary, camping, mountain, tent, cool, windy, warm, lake, cold, seaside <b>Пассивная лексика:</b> sandy, wildlife, snow	презентационные умения <b>Регулятивные УУД:</b> принимать и сохранять учебную задачу <b>Познавательные УУД:</b> строить монологическое высказывание с опорой на вопросы, проводить сравнение по заданным критериям, осуществлять поиск и фиксацию необходимой информации для выполнения учебных заданий с помощью инструментов ИКТ	Родину, формировать установку на здоровый образ жизни	России) <b>Рабочая тетрадь</b> с. 66-67, упр. 1-4
7/66	Now I know с. 134-135 I Love English РТ с. 66-67	Выполняют задания на закрепление языкового материала модуля и готовятся к выполнению модульного теста.	<b>Коммуникативные умения (аудирование):</b> воспринимать на слух в аудиозаписи и понимать содержание небольших текстов <b>Коммуникативные умения (чтение и письмо):</b> читать про себя текст письма и писать ответ на него, отвечая на поставленные вопросы <b>Языковые средства и навыки оперирования ими (лексическая и грамматическая сторона речи):</b> правильно употреблять языковой материал модуля	<b>Коммуникативные УУД:</b> адекватно использовать языковые средства для решения поставленной задачи <b>Регулятивные УУД:</b> осуществлять самоконтроль, оценивать правильность выполнения действия на уровне адекватной оценки соответствия результатов требованиям данной задачи <b>Познавательные УУД:</b> извлекать информацию из прослушанных текстов; проводить рефлексию	<b>Личностные УУД:</b> формировать адекватное понимание причин успешности/неуспешности учебной деятельности, формировать способность к оценке своей учебной деятельности	Повторить материал модуля 8 к тесту <b>Языковой портфель</b> с. 45, 47
8/67	Modular Test 8 Exit Test	Выполняют модульный тест и итоговый тест	<b>Коммуникативные (чтение и письмо):</b> читать про себя текст письма и писать ответ на него, отвечая на поставленные вопросы <b>Языковые средства и навыки оперирования ими (лексическая и грамматическая сторона речи):</b> распознавать и правильно использовать языковой материал модуля	<b>Коммуникативные УУД:</b> адекватно использовать языковые средства для решения поставленной задачи <b>Регулятивные УУД:</b> учитывать установленные правила в контроле способа выполнения заданий <b>Познавательные УУД:</b> произвольно и осознанно	<b>Личностные УУД:</b> формировать внутреннюю позицию школьника на уровне ориентации на содержательные моменты и принятие образа «хорошего ученика»	<b>Учебник</b> с. 149 – подготовить презентацию брошюры об одном из популярных мест отдыха в России

				владеть общими приёмами выполнения заданий		
9/68	<p>Новый год и День дурака</p> <p><b>Цель :</b> развивать умения говорения, чтения, аудирования и письма</p> <p><b>УУД:</b></p> <ul style="list-style-type: none"> <li>- Анализ объектов с целью выделения признаков;</li> <li>- выделение следствий;</li> <li>построение логической цепи рассуждений, доказательств;</li> <li>- анализ и синтез</li> </ul>					Летнее задание (по индивид. плану)

**Тематический план курса  
4 класс**

№	Наименование разделов	КОЛ- ВО часов	КОЛ-ВО контрольных работ
1	Вводный модуль. Все вместе.	3	Контрольное тестирование - 0
2	Семья и друзья	8	Контрольное тестирование – 1
3	Рабочий день	8	Контрольное тестирование- 1
4	Вкусные фокусы	8	Контрольное тестирование- 1
5	В зоопарке	8	Контрольное тестирование- 1
6	Где ты был вчера	8	Контрольное тестирование- 1
7	Расскажи сказку	8	Контрольное тестирование- 1
8	Давайте вспомним	8	Контрольное тестирование- 1
9	Куда стоит сходить	9	Контрольное тестирование- 1
	<b>Итого</b>	68	
1 четверть		16	Контрольное тестирование- 1
2 четверть		15	Контрольное тестирование-2
3 четверть		20	Контрольное тестирование- 3
4 четверть		17	Контрольное тестирование- 2

**КАЛЕНДАРНО - ТЕМАТИЧЕСКОЕ ПЛАНИРОВАНИЕ 4 класс**

№ п/п	Наименование разделов и тем урока	Всего часов	Дата проведения	
			план	факт
<b>Вводный модуль. Все вместе 3</b>				
1	Вводный урок. Знакомство	1		
2	Снова вместе	1		
3	Снова вместе	1		
<b>МОДУЛЬ 1. Семья и друзья 8</b>				
4	Одна большая счастливая семья.	1		
5	Одна большая счастливая семья.	1		
6	Мой лучший друг.	1		
7	Мой лучший друг! Веселимся в школе	1		
8	Златовласка и три медведя.	1		
9	Англоговорящие страны мира	1		
10	Теперь я знаю	1		
11	Проверочная работа по 1 модулю	1		
<b>МОДУЛЬ 2. Рабочий день 8</b>				
12	Работа над ошибками. Больница для животных	1		
13	Больница для животных	1		
14	Работай и играй	1		
15	Работай и играй. Веселимся в школе	1		
16	Златовласка и три медведя	1		
17	День из моей жизни. Кем русские дети хотят стать	1		
18	Теперь я знаю	1		
19	Проверочная работа по 2 модулю	1		
<b>МОДУЛЬ 3. Вкусные фокусы 8</b>				
20	Работа над ошибками. Пиратский фруктовый салат	1		
21	Пиратский фруктовый салат	1		
22	Сделай блюдо	1		
23	Сделай блюдо. Веселимся в школе	1		
24	Златовласка и три медведя	1		
25	Что нужно для пудинга? Что бы ты хотел к чаю?	1		
26	Теперь я знаю	1		
27	Проверочная работа по модулю 3	1		

<b>МОДУЛЬ 4. В зоопарке 8</b>				
28	Работа над ошибками. Забавные животные	1		
29	Забавные животные	1		
30	Дикие животные	1		
31	Дикие животные. Веселимся вместе	1		
32	Златовласка и три медведя	1		
33	Прогулки с дикими животными. Животным нужна помощь	1		
34	Теперь я знаю	1		
35	Проверочная работа по модулю 4	1		
<b>МОДУЛЬ 5. Где ты был вчера 8</b>				
36	Работа над ошибками. Чайная вечеринка	1		
37	Чайная вечеринка	1		
38	Наше вчера	1		
39	Наше вчера. Веселимся в школе	1		
40	Златовласка и три медведя	1		
41	Пожелания на день рождения. День города	1		
42	Теперь я знаю	1		
43	Проверочная работа по модулю 5	1		
<b>МОДУЛЬ 6. Расскажи сказку 8</b>				
44	Работа над ошибками. Зайчик и черепашка	1		
45	Зайчик и черепашка	1		
46	Однажды давным-давно	1		
47	Однажды давным-давно. Веселимся в школе	1		
48	Златовласка и три медведя	1		
49	История после рифмы! Мир сказок	1		
50	Теперь я знаю	1		
51	Проверочная работа по модулю 6	1		
<b>МОДУЛЬ 7. Давайте вспомним 8</b>				
52	Работа над ошибками. Лучшие времена	1		
53	Лучшие времена	1		
54	Волшебные моменты.	1		
55	Волшебные моменты. Веселимся в школе	1		
56	Златовласка и три медведя	1		
57	Alton Towers. Давайте вспомним	1		

58	Теперь я знаю	1		
59	Проверочная работа по модулю 7	1		
<b>МОДУЛЬ 8. Куда стоит сходить 9</b>				
60	Работа над ошибками. Хорошие времена впереди	1		
61	Хорошие времена впереди	1		
62	Здравствуй, солнышко	1		
63	Здравствуй, солнышко. Веселимся в школе	1		
64	Златовласка и три медведя.	1		
65	Во Флориде весело. Путешествовать весело	1		
66	Теперь я знаю	1		
67	Проверочная работа по модулю 8	1		
68	Новый год и День дурака	1		



## **Учебно-методическое обеспечение.**

### **Методические пособия.**

#### **Основная литература для учителя**

1. Федеральный государственный образовательный стандарт основного общего образования.
2. Примерная программа основного общего образования. Иностранный язык. – М.: Просвещение, 2020. – (Серия «Стандарты второго поколения»).
3. В.Г. Апальков «Английский язык. Рабочие программы. Предметная линия учебников «Английский в фокусе» 5-9 классы» - М.: Просвещение, 2020.
4. Ваулина Ю.Е., Эванс В., Дули Дж., Подоляко О.Е. УМК «Английский в фокусе» для 4 класса. – М.: ExpressPublishing: Просвещение, 2020.
5. Ваулина Ю.Е. Рабочая тетрадь к учебнику «Spotlight-4» для 4 класса общеобразовательных школ/Ю.Е. Ваулина.- М: Просвещение, 2020
6. Ваулина Ю.Е. Книга для учителя к учебнику «Spotlight-4» для 4 класса общеобразовательных школ/Ю.Е. Ваулина.- М: Просвещение, 2020.
7. Ваулина Ю.Е. Сборник контрольных заданий к учебнику «Spotlight-4» для 4 класса общеобразовательных школ/Ю.Е. Ваулина.- М: Просвещение, 2020.
8. Ваулина Ю.Е. Языковой портфель к учебнику «Spotlight -4» для 4 класса общеобразовательных школ. – М.: Просвещение, 2020.
9. Цифровые образовательные ресурсы, CD и DVD диски к урокам.
10. Интернет-страница курса ( [www.spotlightonrussia.ru](http://www.spotlightonrussia.ru)).
11. Двухязычные словари
12. Толковые словари (одноязычные)



### **Основная литература для учащихся**

1. Ваулина Ю.Е., Эванс В., Дули Дж., Подоляко О.Е. УМК «Английский в фокусе» для 4 класса. – М.: ExpressPublishing: Просвещение, 2020.
2. Ваулина Ю.Е. Рабочая тетрадь к учебнику «Spotlight-4» для 4 класса общеобразовательных школ/Ю.Е. Ваулина.- М: Просвещение, 2020.

### **Дополнительная литература**

1. В.П.Кузовлев. Учебник Английский язык/English - для 4 кл. общеобразовательных учреждений. – Москва: «Просвещение»,2009.
2. Лексико – грамматические тесты;
3. Т.Б.Клементьева. Книга для чтения к учебнику «Счастливый английский- 4» для 4 - 6 классов. – Обнинск: «Титул», 1996
4. Английский язык: предметные недели в школе.- Волгоград: «Учитель», 2007
5. Олимпиады по английскому языку для 4 класса.- Волгоград: ИТД «Корифей», 2007
6. Тесты по английскому языку к учебнику В.П.Кузовлева и др. «English-4».- Москва: «Просвещение», 2006
7. Школьные олимпиады по английскому языку для 4-9 классов.- Москва: «Айрис-пресс», 2008
8. Игровые уроки и внеклассные мероприятия на английском языке для 4- 9 классов.- Москва: ВАКО, 2007
9. Английский язык в пословицах и поговорках для 4- 10 классов.- Москва: «Просвещение», 1990

## Медиаресурсы:

### Основные Интернет-ресурсы

<http://www.kremlin.ru/> - официальный веб-сайт Президента Российской Федерации

<http://www.mon.gov.ru> – официальный сайт Министерства образования и науки РФ

<http://www.edu.ru>– федеральный портал «Российское образование»

<http://www.school.edu.ru> – российский общеобразовательный Портал

<http://www.ege.edu.ru> – портал информационной поддержки Единого государственного экзамена

<http://www.fsu.edu.ru>– федеральный совет по учебникам МОиН РФ

<http://www.ndce.ru>– портал учебного книгоиздания

<http://www.vestnik.edu.ru> – журнал Вестник образования»

<http://www.school-collection.edu.ru> – единая коллекция цифровых образовательных ресурсов

<http://www.apkpro.ru> – Академия повышения квалификации и профессиональной переподготовки работников образования

<http://www.prosv.ru> – сайт издательства «Просвещение»

<http://www.history.standart.edu.ru> – предметный сайт издательства «Просвещение»

<http://www.internet-school.ru> – интернет-школа издательства «Просвещение»: «История»

<http://www.1september.ru> – газета «Английский язык», издательство «Первое сентября»

<http://www.vvvw.som.fio.ru> – сайт Федерации Интернет-образования, сетевое объединение методистов

<http://www.it-n.ru> – российская версия международного проекта Сеть творческих учителей

<http://www.standart.edu.ru> – государственные образовательные стандарты второго поколения